

# รายวิชาภาษาอังกฤษ

รหัสวิชา อ13101

ชั้นประถมศึกษาปีที่ 3

## เรื่อง Monster's Body (2)

ครูผู้สอน ครูคุณัชฌ์ ไตรเรืองศักดิ์



# Monster's Body (2)



# จุดประสงค์การเรียนรู้

- 1) ออกเสียงและบอกความหมายคำคุณศัพท์การบรรยายรูปร่างลักษณะได้
- 2) ถามและตอบเกี่ยวกับลักษณะหรือรูปร่างของบุคคลอื่นได้
- 3) พูดและเขียนบรรยายเกี่ยวกับลักษณะหรือรูปร่างของบุคคลอื่นได้
- 4) การกล่าวถึงบุคคลอื่น ๆ ในทางที่ดี
- 5) สนุกสนานต่อการใช้ภาษาอังกฤษ




# My body



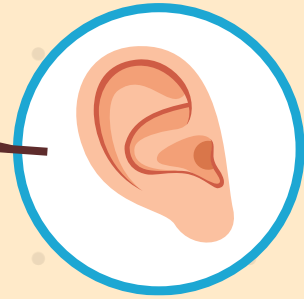
eyes




fingers



ears



hands



arms




legs



feet



knees





# Numbers Vocabulary

<b>1 - one</b>	<b>11 - eleven</b>
<b>2 - two</b>	<b>12 - twelve</b>
<b>3 - three</b>	<b>13 - thirteen</b>
<b>4 - four</b>	<b>14 - fourteen</b>
<b>5 - five</b>	<b>15 - fifteen</b>
<b>6 - six</b>	<b>16 - sixteen</b>
<b>7 - seven</b>	<b>17 - seventeen</b>
<b>8 - eight</b>	<b>18 - eighteen</b>
<b>9 - nine</b>	<b>19 - nineteen</b>
<b>10 - ten</b>	<b>20 - twenty</b>



# Numbers Vocabulary

1 - one	11 - eleven
2 - <u>two</u>	12 - twelve
3 - three	13 - thirteen
4 - four	14 - fourteen
5 - <u>five</u>	15 - fifteen
6 - <u>six</u>	16 - <u>sixteen</u>
7 - <u>seven</u>	17 - seventeen
8 - eight	18 - eighteen
9 - <u>nine</u>	19 - nineteen
10 - ten	20 - <u>twenty</u>

# Adjectives



**fat**



**thin**



**tall**




**short**



# Adjectives



**beautiful**



**ugly**







LITTLE MONSTER FRIENDS



Let's learn



A: What does the monster look like?

B: The monster is Adjective.





**A: What does the monster look like?**

**B: The monster is ugly.**



**A: What does *she* look like?**

**B: *She* is beautiful.**



A: What does **he** look like?


B: **He** is  tall .



**Let's learn**



**A: What does the monster look like?**



**B: The monster has \_\_\_\_\_.**



**B: The monster has \_\_\_\_\_.**

**Number**



**Singular Noun**

**Number**



**Plural Noun**





- three eyes
- two hands
- one mouth
- four feet





**The monster has three eyes, two hands, one mouth and four feet.**




- **three eyes**
- **one mouth**
- **two legs**
- **two hands**
- **eight fingers**
- **two feet**



**The monster has three eyes, one mouth, two legs, two hands, eight fingers and two feet.**

# Practice





A

What does the monster look like?




B

The monster has \_\_\_\_\_.

คำชี้แจงบทบาทครูปลายทาง

- ดูแลการจับคู่สนทนาของนักเรียน
- สุ่มนักเรียนหรือถามความสมัครใจของนักเรียนเพื่อออกไปสนทนาหน้าชั้นเรียนให้เพื่อนได้ดูเป็นตัวอย่าง



1



2



**A: What does the monster look like?**

**B: The monster has \_\_\_\_\_.**

3




4



**A: What does the monster look like?**

**B: The monster has \_\_\_\_\_.**



A white rectangular area with rounded corners, containing five horizontal grey lines for writing.





A white rectangular area with rounded corners, containing five horizontal grey lines for writing.





A white rectangular area with rounded corners, containing five horizontal grey lines for writing.



A white rectangular area with rounded corners, containing five horizontal grey lines for writing.



A white rectangular area with rounded corners, containing five horizontal gray lines for writing.



**A: What does the monster look like?**

**B: The monster has \_\_\_\_\_.**

ใบงานที่ 8 เรื่อง My Favorite Monster  
หน่วยการเรียนรู้ที่ 1 เรื่อง Self  
แผนการจัดการเรียนรู้ที่ 7 เรื่อง Monster's Body (2)  
รายวิชา ภาษาอังกฤษ รหัสวิชา อ13101 ภาคเรียนที่ 1 ชั้นประถมศึกษาปีที่ 3

Instructions: Draw and color a monster.

คำสั่ง : วาดรูปสัตว์ประหลาดและระบายสี

Part A



Part B

คำสั่ง : เขียนจำนวนอวัยวะและบรรยายลักษณะของ Monster

Example: This is my favorite monster. The monster has three eyes, two hands and one foot. It is tall. (tall/ short/ fat/ thin/ ugly/ beautiful)

.....

.....

.....

.....

.....

สามารถดาวน์โหลดได้ที่ [www.dltv.ac.th](http://www.dltv.ac.th)

## คำชี้แจง กิจกรรมนักเรียน

1. อ่านขั้นตอนการทำกิจกรรมจากใบงานที่ 8 เรื่อง **My Favorite Monster**
2. สลับใบงานกับเพื่อนเพื่อตรวจคำตอบและลงชื่อผู้ตรวจให้เรียบร้อย

## คำชี้แจง บทบาทครูปลายทาง

1. แจกใบงานที่ 8 เรื่อง **My Favorite Monster**
2. อธิบายขั้นตอนการทำใบงาน
3. ให้คำแนะนำเพิ่มเติมหากนักเรียนมีข้อสงสัย
4. ตรวจสอบความถูกต้องของคะแนนในใบงานอีกครั้ง

ใบงานที่ 8 เรื่อง My Favorite Monster  
หน่วยการเรียนรู้ที่ 1 เรื่อง Self  
แผนการจัดการเรียนรู้ที่ 7 เรื่อง Monster's Body (2)  
รายวิชา ภาษาอังกฤษ รหัสวิชา อ13101 ภาคเรียนที่ 1 ชั้นประถมศึกษาปีที่ 3

Instructions: Draw and color a monster.

คำสั่ง : วาดรูปสัตว์ประหลาดและระบายสี

Part A



Part B

คำสั่ง : เขียนจำนวนอวัยวะและบรรยายลักษณะของ Monster

Example: This is my favorite monster. The monster has three eyes, two hands and one foot. It is tall. (tall/ short/ fat/ thin/ ugly/ beautiful)

.....

.....

.....

.....

.....

.....


# ใบงานที่ 8

เรื่อง **My Favorite Monster**

**Instructions: Draw and color a monster.**

คำสั่ง วาดรูปสัตว์ประหลาดและระบายสี

**Instructions: Draw and color a monster.**





คำสั่ง : เขียนจำนวนอวัยวะและบรรยายลักษณะของ Monster

**Example: This is my favorite monster. The monster has three eyes, two hands and one foot. It is tall.**

**(tall/ short/ fat/ thin/ ugly/ beautiful)**

.....

.....

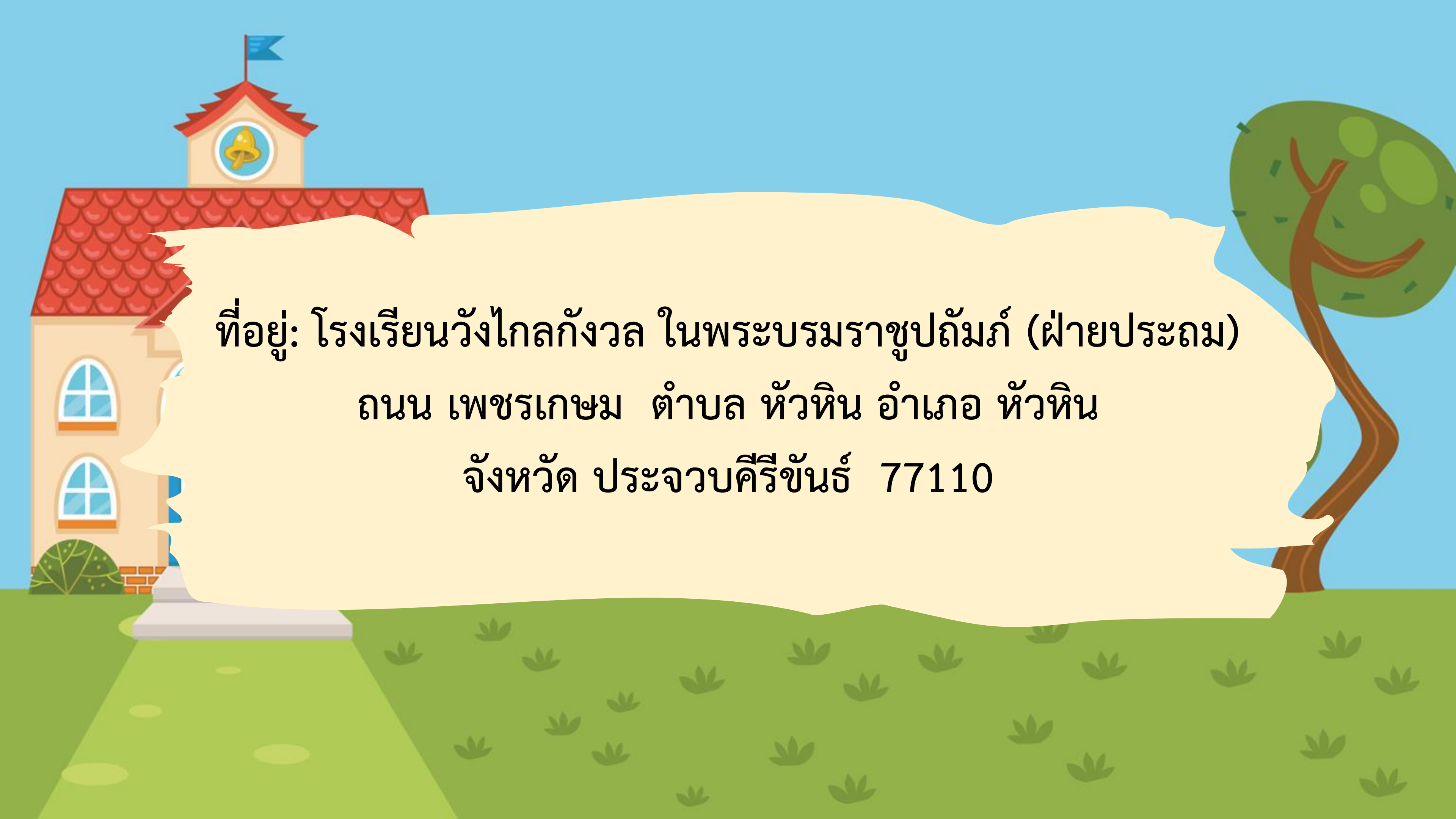
.....

.....

.....

.....

.....



ที่อยู่: โรงเรียนวังไกลกังวล ในพระบรมราชูปถัมภ์ (ฝ่ายประถม)

ถนน เพชรเกษม ตำบล หัวหิน อำเภอ หัวหิน

จังหวัด ประจวบคีรีขันธ์ 77110



**Wrap Up**

# Adjectives

**fat**



**ugly**



**tall**



**thin**



**beautiful**



**short**






Let's learn



A: What does the monster look like?



B: The monster has \_\_\_\_\_.



**B: The monster has \_\_\_\_\_.**

**Number**



**Singular Noun**

**Number**



**Plural Noun**





**The monster has two eyes, two hands and three feet.**

**Review**




**The monster has two eyes.**

**The monster has two eyes and six feet.**



# บทเรียนครั้งต่อไป



## เรื่อง **Tell Me More (1)**

สิ่งที่ต้องเตรียมในชั่วโมงต่อไป



ใบงานที่ 9 เรื่อง **Adjectives**

ดาวน์โหลดได้ที่ [www.dltv.ac.th](http://www.dltv.ac.th)