

รายวิชาภาษาอังกฤษ

รหัสวิชา อ13101

ชั้นประถมศึกษาปีที่ 3

เรื่อง Monster's Body (1)

ครูผู้สอน ครูคุณัชฌ์ ไตรเรืองศักดิ์



Monster's Body (1)



จุดประสงค์การเรียนรู้

- 1) ออกเสียงและบอกความหมายคำคุณศัพท์การบรรยายรูปร่างลักษณะได้
- 2) ถามและตอบเกี่ยวกับลักษณะหรือรูปร่างของบุคคลอื่นได้
- 3) พูดและเขียนบรรยายเกี่ยวกับลักษณะหรือรูปร่างของบุคคลอื่นได้
- 4) การกล่าวถึงบุคคลอื่น ๆ ในทางที่ดี
- 5) สนุกสนานต่อการใช้ภาษาอังกฤษ





Adjectives



fat



thin



tall




short




Adjectives



beautiful



ugly






Q&A

A: What does the monster look like?

B: The monster is Adjective.





A: What does the monster look like?

B: The monster is ugly.



A: What does the monster look like?

B: The monster is fat.




Q&A

A: What does she look like?

B: She is _____

Adjective





A: What does *she* look like?

B: *She* is beautiful.



Q&A



A: What does he look like?



B: He is _____

Adjective





A: What does he look like?


B: He is short.



A: What does **he** look like?

B: **He** is tall .

Practice





A

What does the monster look like?




B

The monster is **Adjective**.

คำชี้แจงบทบาทครูปลายทาง

- ดูแลการจับคู่สนทนาของนักเรียน
- สุ่มนักเรียนหรือถามความสมัครใจของนักเรียนเพื่อออกไปสนทนาหน้าชั้นเรียนให้เพื่อนได้ดูเป็นตัวอย่าง





A

What does he/she look like?




B

He/She is **Adjective**.

คำชี้แจงบทบาทครูปลายทาง


- ดูแลการจับคู่สนทนาของนักเรียน
- สุ่มนักเรียนหรือถามความสมัครใจของนักเรียนเพื่อออกไปสนทนาหน้าชั้นเรียนให้เพื่อนได้ดูเป็นตัวอย่าง



1



2



A: What does she look like?

B: She is _____.

3



4



A: What does he look like?

B: He is _____.

5



6



A: What does the monster look like?

B: The monster is _____.

ใบงานที่ 7 เรื่อง Beautiful or Ugly
หน่วยการเรียนรู้ที่ 1 เรื่อง Self
แผนการจัดการเรียนรู้ที่ 6 เรื่อง Monster's Body (1)
รายวิชา ภาษาอังกฤษ รหัสวิชา อ13101 ภาคเรียนที่ 1 ชั้นประถมศึกษาปีที่ 3

Instructions: Write the correct adjectives.

- คำสั่ง: 1. เลือกคำคุณศัพท์ที่ตรงกับความหมายภาพ
2. เขียนคำคุณศัพท์ในช่องว่าง

beautiful

ugly

fat

thin



1. This monster is _____.
It is _____.



2. This monster is _____.
It is _____.



3. This monster is _____.
It is _____.



4. This woman is _____.
She is _____.

สามารถดาวน์โหลดได้ที่ www.dltv.ac.th

คำชี้แจง

กิจกรรมนักเรียน

1. อ่านขั้นตอนการทำ
กิจกรรมจากใบงานที่ 7
เรื่อง **Beautiful or Ugly**
2. สลับใบงานกับเพื่อนเพื่อ
ตรวจคำตอบและลงชื่อ
ผู้ตรวจให้เรียบร้อย

คำชี้แจง

บทบาทครูปลายทาง

1. แจกใบงานที่ 7
เรื่อง **Beautiful or Ugly**
2. อธิบายขั้นตอนการทำ
ใบงาน
3. ให้คำแนะนำเพิ่มเติมหาก
นักเรียนมีข้อสงสัย
4. ตรวจสอบความถูกต้อง
ของคะแนนในใบงานอีกครั้ง

ใบงานที่ 7 เรื่อง Beautiful or Ugly
หน่วยการเรียนรู้ที่ 1 เรื่อง Self
แผนการจัดการเรียนรู้ที่ 6 เรื่อง Monster's Body (1)
รายวิชา ภาษาอังกฤษ รหัสวิชา อ13101 ภาคเรียนที่ 1 ชั้นประถมศึกษาปีที่ 3

Instructions: Write the correct adjectives.

- คำสั่ง: 1. เลือกคำคุณศัพท์ที่ตรงกับความหมายภาพ
2. เขียนคำคุณศัพท์ในช่องว่าง

beautiful

ugly

fat

thin



1. This monster is _____.
It is _____.



2. This monster is _____.
It is _____.



3. This monster is _____.
It is _____.



4. This woman is _____.
She is _____.

ใบงานที่ 7

เรื่อง Beautiful or Ugly

Instructions: Write the correct adjectives.

คำสั่ง 1. เลือกคำคุณศัพท์ที่ตรงกับ

ความหมายภาพ

2. เขียนคำคุณศัพท์ในช่องว่าง

Instructions: Write the correct adjectives.

beautiful

ugly

fat

thin



1. This monster is _____.

It is _____.



2. This monster is _____.

It is _____.

Instructions: Write the correct adjectives.

beautiful

ugly

fat

thin



3. This monster is _____.

It is _____.



4. This woman is _____.

She is _____.

Instructions: Write the correct adjectives.



beautiful

ugly

fat

thin



1. This monster is ugly.

It is ugly.



2. This monster is thin.

It is thin.

Instructions: Write the correct adjectives.



beautiful

ugly

fat

thin



3. This monster is fat.

It is fat.



4. This woman is beautiful.

She is beautiful.



Wrap Up

Adjectives

fat



ugly



tall



thin



beautiful



short



บทเรียนครั้งต่อไป



เรื่อง **Monster's Body (2)**

สิ่งที่ต้องเตรียมในชั่วโมงต่อไป



ใบงานที่ 8 เรื่อง **My Favorite Monster**

ดาวน์โหลดได้ที่ www.dltv.ac.th