

รายวิชา การงานอาชีพ

รหัสวิชา ง๑๑๑๐๑

ชั้นประถมศึกษาปีที่ ๑

เรื่อง วิธีการดูแลรักษาเครื่องมือ
ทำความสะอาดบ้าน

ครูผู้สอน ครูสุนทร สารุภาพ





วิธีการดูแลรักษาเครื่องมือ ทำความสะอาดบ้าน





จุดประสงค์การเรียนรู้




๑. สามารถบอกชื่อเครื่องมือทำความสะอาดบ้านได้



๒. เขียนวิธีการดูแลรักษาเครื่องมือทำความสะอาดบ้านได้อย่างถูกวิธี



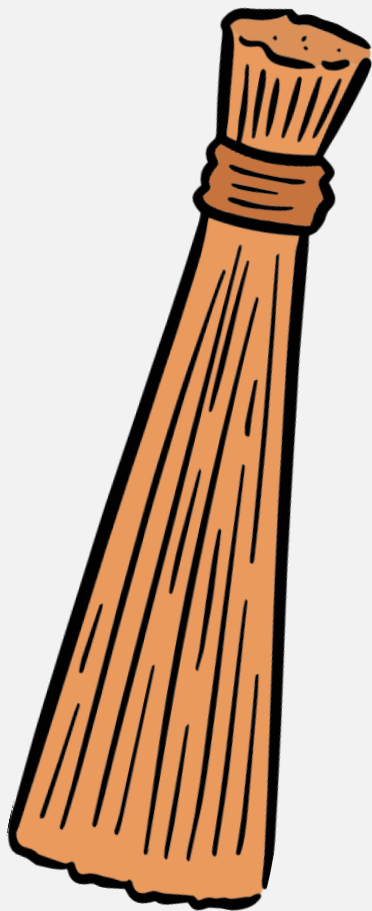
๓. เห็นความสำคัญของการดูแลรักษาเครื่องมือทำความสะอาดบ้าน



ฉันทชื่ออะไร?



ไม้กวาดด อ กหญ้า



ฉันทึ่งชื่ออะไร?



ไม้กวาดทาง ม ะ พ ร ้า ว ต้ามสัน



ฉันชื่ออะไร?



ไม้กวาดขนไก



ฉันทึ่งชื่ออะไร?




ไม้ถูพื้น





ฉันทักอะไร?



ที่ ตัก กว ผง



วิธีการดูแลรักษาเครื่องมือ

ทำความสะอาดบ้าน

มีดังนี้





ไม้กวาดขนไก่

วิธีการดูแลรักษา

เคาะฝุ่นออกจนหมด แล้วนำไป
แขวนไว้ โดยระวังไม่ให้เปียกน้ำ



ไม้กวาดดอกหญ้า

วิธีการดูแลรักษา

เคาะสิ่งสกปรกออก นำไปแขวนไว้
ที่ตะปูหรือพืงผนัง โดยให้ด้ามไม้กวาด
วางตั้งบนพื้น



ไม้กวาดทางมะพร้าว ดำยาว

วิธีการดูแลรักษา

เคาะสิ่งสกปรกออกให้หมดนำไปแขวน
หรือวางพิงโดยนำส่วนที่เป็นด้ามลงพื้น

ไม้กวาดทางมะพร้าว ดำสน

วิธีการดูแลรักษา

ล้างน้ำให้สะอาด ผึ่งแดดให้แห้ง
นำไปแขวนหรือวางพิงฝาผนังไว้ และ
นำส่วนที่เป็นด้ามลงพื้น



ไม้ถูพื้น

วิธีการดูแลรักษา

ซักส่วนที่เป็นผ้าให้สะอาด แล้วนำไปผึ่งให้แห้ง
เมื่อแห้งแล้วให้นำไปแขวนหรือวางพิงฝาผนังไว้
และนำส่วนที่เป็นด้ามลงพื้น





แปรงขัดพื้น

วิธีการดูแลรักษา

ล้างให้สะอาด นำไปผึ่งแดดให้แห้ง
แล้ววางหงายไว้กับพื้น



ที่ตักผง

วิธีการดูแลรักษา

ล้างให้สะอาด คว่ำให้แห้ง
และเก็บในที่แห้ง



ถังน้ำ

วิธีการดูแลรักษา

ล้างให้สะอาด คว่ำเก็บให้เรียบร้อย



เรื่องมือ

หรรษามหาสนุก





เครื่องมือธรรมชาติสนุก

ให้นักเรียนจับคู่บัตรภาพ

เครื่องมือทำความสะอาดกับวิธีการดูแลรักษา

เครื่องมือทำความสะอาด



บทบาทครูปลายทาง



๑. แจกใบงานที่ ๔ เรื่อง การดูแลรักษาเครื่องมือทำความสะอาดบ้าน
๒. กำกับ ดูแล ให้คำปรึกษานักเรียนในการปฏิบัติกิจกรรม

บทบาทนักเรียน




๑. ปฏิบัติใบงานที่ ๔ เรื่อง การดูแลรักษาเครื่องมือทำความสะอาดบ้าน
๒. นำเสนอผลงาน

คำชี้แจง ให้นักเรียนเขียนชื่อเครื่องมือทำความสะอาดบ้าน และ
เขียนวิธีการดูแลรักษา

๑).....

.....

.....



การดูแลรักษา

.....

.....

.....

๒).....

.....

.....



การดูแลรักษา

.....

.....

.....

๓).....

.....

.....



การดูแลรักษา

.....

.....

.....

๔).....

.....

.....

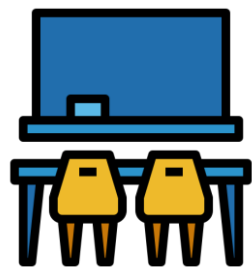


การดูแลรักษา

.....

.....

.....



เฉลี่ยกิจกรรม



คำชี้แจง ให้นักเรียนเขียนชื่อเครื่องมือทำความสะอาดบ้าน และ
เขียนวิธีการดูแลรักษา

๑)
ไม้กวาด

.....
ดอกหญ้า



การดูแลรักษา

.....
เคาะสิ่งสกปรกออก

.....
นำไปแขวนหรือฟางแห้งไว้

๒)

ที่ตักผง



การดูแลรักษา

และเก็บในที่แห้ง

ล้างให้สะอาด คว่ำให้แห้ง

๓)

ไม้ถูพื้น



การดูแลรักษา

ซักส่วนที่เป็นผ้าให้สะอาดผึ่งให้แห้ง

๔)

ไม้กวาดขนไก่



การดูแลรักษา

เคาะสิ่งสกปรกหรือฝุ่นออก
แล้วนำไปแขวน



สรุปบทเรียน





สรุปบทเรียน

การใช้เครื่องมือต่าง ๆ ควรเลือกใช้ให้เหมาะกับงาน และเมื่อใช้งานเสร็จแล้ว เราต้องทำความสะอาด เครื่องมือเหล่านั้นให้ถูกวิธี แล้วนำเก็บให้ถูกที่ เพื่อที่เครื่องมือต่าง ๆ จะได้มีอายุการใช้งาน ได้ยาวนานขึ้น





บทเรียนครั้งต่อไป

เรื่อง การกวาดพื้นและถูพื้น

(๑)





สิ่งที่ต้องเตรียม

ใบความรู้และใบงานที่ ๕ เรื่อง การกวาดพื้นและถูพื้น (๑)



สามารถดาวน์โหลดได้ที่

www.dltv.ac.th

