

รายวิชา ประวัติศาสตร์

รหัสวิชา ส๑๑๑๐๒

ชั้นประถมศึกษาปีที่ ๑

เรื่อง เหตุการณ์ที่เกิดขึ้น
ในชีวิตประจำวัน

ครูผู้สอน ครูจิติรัตน์ ดิษฐวงศ์

A red calendar with a white page, showing a grid of days. The page is titled 'เดือน.....' and has a grid of days from 1 to 30. The days are arranged in a 6x5 grid. The first row contains the days of the week: อ, จ, อ, พ, พ, ศ, ส. The second row contains the numbers 1 and 2. The third row contains the numbers 3, 4, 5, 6, 7, 8, 9. The fourth row contains the numbers 11, 12, 13, 14, 15, 16. The fifth row contains the numbers 18, 19, 20, 21, 22, 23. The sixth row contains the numbers 25, 26, 27, 28, 29, 30.

เดือน.....						
อ	จ	อ	พ	พ	ศ	ส
					1	2
3	4	5	6	7	8	9
	11	12	13	14	15	16
	18	19	20	21	22	23
	25	26	27	28	29	30

เหตุการณ์ที่เกิดขึ้น ในชีวิตประจำวัน





จุดประสงค์การเรียนรู้



เราจะเรียนเรื่อง :

เหตุการณ์ที่เกิดขึ้นในชีวิตประจำวัน



เพื่อ : อธิบายเหตุการณ์ที่เกิดขึ้นในชีวิตประจำวัน





ถาม-ตอบ

ขณะนี้ในช่วงเวลาใด





นักเรียนเข้านอน
ในช่วงเวลาใด



ช่วงเวลาในชีวิตประจำวัน



เวลาเช้า



ช่วงเวลาในชีวิตประจำวัน



เวลาสาย



ช่วงเวลาในชีวิตประจำวัน



เวลาเที่ยง



ช่วงเวลาในชีวิตประจำวัน



เวลาบ่าย



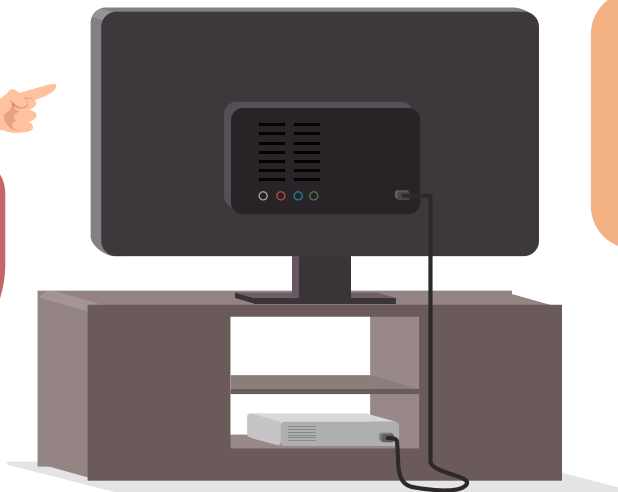
ช่วงเวลาในชีวิตประจำวัน



เวลาเย็น



ช่วงเวลาในชีวิตประจำวัน



เวลาค่า



คำถาม

นักเรียนเข้าแถว

เคารพธงชาติ

ในช่วงเวลาใด



คำถาม


นักเรียนทำการบ้าน
ในช่วงเวลาใด



กิจกรรม

ร่วมด้วยช่วยตอบ


















ตัวอย่างเหตุการณ์
ในชีวิตประจำวัน
ขณะนักเรียน
อยู่ที่บ้าน

รับประทานอาหาร





ตัวอย่างเหตุการณ์
ในชีวิตประจำวัน
ขณะนักเรียน
อยู่ที่บ้าน

ช่วยคุณพ่อปลูกต้นไม้





ตัวอย่างเหตุการณ์
ในชีวิตประจำวัน
ขณะนักเรียน
อยู่ที่บ้าน

อาบน้ำ





ตัวอย่างเหตุการณ์
ในชีวิตประจำวัน
ขณะนักเรียน
อยู่ที่บ้าน

สวดมนต์ไหว้พระ





ตัวอย่างเหตุการณ์
ในชีวิตประจำวัน
ขณะนักเรียน
อยู่ที่โรงเรียน

เข้าแถวเคารพธงชาติ





ตัวอย่างเหตุการณ์
ในชีวิตประจำวัน
ขณะนักเรียน
อยู่ที่บ้าน

วิ่งเล่นกับเพื่อน ๆ





ตัวอย่างเหตุการณ์
ในชีวิตประจำวัน
ขณะนักเรียน
อยู่ที่โรงเรียน

เรียนหนังสือ



เวลาเช้า

★ เวลาสาย

เวลาเที่ยง

เวลาบ่าย

เวลาเย็น

เวลาค่ำ



ให้นักเรียนอ่านเรื่องวันหยุดแสนสนุกของน้ำหวาน
แล้วเติมคำที่กำหนดให้ลงในช่องว่างให้สัมพันธ์กัน

เวลาเช้า

เวลาค่ำ

เวลาเย็น

เวลาบ่าย

เวลาเที่ยง

วันหยุดแสนสนุกของน้ำหวาน

น้ำหวานตื่นขึ้นมาในเวลา เช้า เพราะวันนี้คุณพ่อและคุณแม่จะพาน้ำหวานไปเที่ยวสวนสัตว์ เมื่อไปถึงน้ำหวานไปดูม้าลาย ยีราฟ ลิงโต และเสือดอ เมื่อถึงเวลา เที่ยง แดดร้อนจัด น้ำหวานและครอบครัวจึงพักรับประทานไอศกรีม ในเวลา บ่าย จึงเดินต่อเพื่อไปดูการแสดงของสุนัข ลิง และนกแสนรู้ เวลา เย็น คุณพ่อและคุณแม่พาน้ำหวานกลับบ้าน เมื่อกลับถึงบ้านน้ำหวานจึงอาบน้ำและรับประทานอาหาร คุณแม่เห็นว่าเป็นเวลา ค่ำ แล้วจึงบอกให้น้ำหวานรีบเข้านอน เพราะพรุ่งนี้จะต้องตื่นแต่เช้าเพื่อไปโรงเรียน

เวลาเช้า

เวลาเที่ยง

เวลาบ่าย

เวลาเย็น

เวลาค่ำ



การรู้ช่วงเวลาจะทำให้นักเรียน
สามารถแบ่งช่วงเวลาที่เกิดขึ้น
ในชีวิตประจำวันและบอกเหตุการณ์
ที่เกิดขึ้นในชีวิตประจำวันได้



คำถามชวนคิด

ทำไมเราต้องเรียน

เรื่องการแบ่งช่วงเวลา

เพื่อลำดับเหตุการณ์ต่าง ๆ

ที่เกิดขึ้นได้ถูกต้อง



ให้นักเรียนนำตัวเลขหน้าข้อความเขียนเติมลงใน  แผนภาพ
แสดงการเรียงลำดับเหตุการณ์ที่เกิดขึ้นในชีวิตประจำวันให้ถูกต้อง

๑. รับประทานอาหารกลางวัน

๒. ดูข่าวโทรทัศน์ภาคค่ำ

๓. เรียนภาษาไทยตอนบ่าย

๔. เข้าแถวเคารพธงชาติตอนเช้า

๕. ทำการบ้านตอนเย็น

เริ่มต้น

๔

๑

๓

๕

๒

สิ้นสุด

၁



၂



၃



၄



၅



၆



၇





คำถามชวนคิด

นักเรียนจะนำเรื่องการแบ่งช่วงเวลา
ไปใช้ในชีวิตประจำวันอย่างไร

ใช้ลำดับความสำคัญของเรื่องต่าง ๆ
ที่ต้องทำ ก่อน-หลัง และ
ใช้ในการสื่อสารกับผู้อื่นให้เข้าใจ





ชั้นปฏิบัติ

สรุปความรู้จากการศึกษาจาก
สื่อ powerpoint เรื่อง : เหตุการณ์
ที่เกิดขึ้นในชีวิตประจำวัน
และทำ ใบงานที่ ๕ เรื่อง : เหตุการณ์
ที่เกิดขึ้นในชีวิตประจำวัน



ใบงานที่ ๕ เรื่อง เหตุการณ์ที่เกิดขึ้นในชีวิตประจำวัน
หน่วยการเรียนรู้ที่ ๑ เรื่อง กาลเวลา
แผนการจัดการเรียนรู้ที่ ๕ เรื่อง เหตุการณ์ที่เกิดขึ้นในชีวิตประจำวัน
รายวิชา สังคมศึกษา รหัสวิชา ส๑๑๑๐๒ ภาคเรียนที่ ๑ ชั้นประถมศึกษาปีที่ ๑

คำชี้แจง ให้นักเรียนนำเหตุการณ์ที่กำหนดให้ไปใส่ในช่องคำบอกช่วงเวลาที่เหมาะสมให้ถูกต้อง

๑. วาดภาพระบายสีช่วง	๒. ตื่นนอน
๓. เตรียมตัวเข้านอน	๔. เดินทางกลับบ้าน
๕. รับประทานอาหาร	
เช้า	เที่ยง
บ่าย	เย็น
ค่ำ	

ชื่อนามสกุลชั้น ป.๑/..... เลขที่



ใบงานที่ ๕

เรื่อง เหตุการณ์ที่เกิดขึ้น
ในชีวิตประจำวัน



(สามารถดาวน์โหลดได้ที่ www.dltv.ac.th)

คำชี้แจงกิจกรรมนักเรียน



๑. นักเรียนอ่านเหตุการณ์ที่กำหนดให้ ๕ เหตุการณ์
๒. นำเหตุการณ์ที่กำหนดให้ไปเติมในช่องคำบอกช่วงเวลาให้ถูกต้อง

คำชี้แจงบทบาทครูปลายทาง



๑. แจกใบงานที่ ๕ เรื่อง เหตุการณ์ที่เกิดขึ้นในชีวิตประจำวัน
๒. อธิบายคำชี้แจงและอ่านเหตุการณ์ที่กำหนดให้แต่ละข้อให้นักเรียนฟังและให้นำเหตุการณ์ที่กำหนดให้ไปเติมในช่องคำบอกช่วงเวลาให้ถูกต้อง
๓. เดินดูและให้ความช่วยเหลือตามความเหมาะสม

คำชี้แจง ให้นักเรียนนำเหตุการณ์ที่กำหนดให้ไปเติมในช่องคำบอกช่วงเวลาให้ถูกต้อง

๑. วาดภาพระบายสีช่วงบ่าย

๒. ตื่นนอน ล้างหน้า แปรงฟัน

๓. เตรียมตัวเข้านอน ไหว้พระสวดมนต์

๔. เดินทางกลับบ้าน

๕. รับประทานอาหารกลางวัน

เช้า

.....
.....

บ่าย

.....
.....

ค่ำ

.....
.....

เที่ยง

.....
.....

เย็น

.....
.....



เฉลี่ยใบงาน



คำชี้แจงให้นักเรียนนำเหตุการณ์ที่กำหนดให้ไปเติมในช่องคำบอกช่วงเวลาให้ถูกต้อง

๑. วาดภาพระบายสีช่วงบ่าย

๒. ตื่นนอน ล้างหน้า แปรงฟัน

๓. เตรียมตัวเข้านอน ไหว้พระสวดมนต์

๔. เดินทางกลับบ้าน

๕. รับประทานอาหารกลางวัน

เช้า

๒

เที่ยง

๕

บ่าย

๑

เย็น

๔

ค่ำ

๓



สรุปบทเรียน





เหตุการณ์ที่เกิดขึ้นในชีวิตประจำวัน

ใน ๑ วัน จะมีการใช้คำ
บอกช่วงเวลาต่าง ๆ
เพื่อให้เข้าใจว่าเหตุการณ์
ต่าง ๆ เกิดขึ้นใน
ช่วงเวลาใดของวันนั้น

การแบ่งช่วงเวลา
จะทำให้สามารถลำดับ
เหตุการณ์ต่าง ๆ
ที่เกิดขึ้นได้อย่างถูกต้อง



บทเรียนครั้งต่อไป

เรื่อง การเรียงลำดับเหตุการณ์ ในชีวิตประจำวัน



เดือน.....						
อ	จ	อ	พ	พฤ	ศ	ส
					1	2
3	4	5	6	7	8	9
	11	12	13	14	15	16
	18	19	20	21	22	23
	25	26	27	28	29	30



สิ่งที่ต้องเตรียม

ใบงานที่ ๖ เรื่อง การเรียงลำดับเหตุการณ์
ในชีวิตประจำวัน



สามารถดาวน์โหลดได้ที่

www.dltv.ac.th

