

รายวิชาการงานอาชีพ

รหัสวิชา ง๑๒๑๐๑ ชั้นประถมศึกษาปีที่ ๒

เรื่อง การทำความสะอาดจาน ชาม ช้อนลื้อม

ครูผู้สอน ครูสุนทรี สาธูภาพ



เรื่อง

การทำความสะอาด
จาน ชาม ช้อนล้อม





จุดประสงค์การเรียนรู้

๑. สามารถเรียงลำดับขั้นตอนการล้างจาน ซาม ซ้อนล้อมได้
๒. สามารถเลือกใช้วัสดุ อุปกรณ์ และเครื่องมือในการล้างจาน ซาม ซ้อนล้อม ได้อย่างคล่องแคล่วถูกต้องวิธี







คำถามชวนคิด

จากภาพนักเรียนมีความคิดเห็นอย่างไร

การทำความสะอาดงานควรเป็นหน้าที่ใคร

การรับประทานอาหารแต่ละมื้อ จะต้องใช้อุปกรณ์ใน
การรับประทานอาหาร เช่น จาน ชาม ช้อนส้อม

เมื่อรับประทานอาหารเสร็จควรทำความสะอาด
แล้วเก็บเข้าที่ให้เรียบร้อยทุกครั้ง





การทำ
สะอาดจาน ชาม
ช้อนส้อม

วัสดุ อุปกรณ์ในการทำความสะอาดจาน ชาม ช้อนส้อม



น้ำยาล้างจาน



ถ้วยใส่น้ำยาล้างจาน



อ่างล้างจาน



ฟองน้ำ



กะละมัง

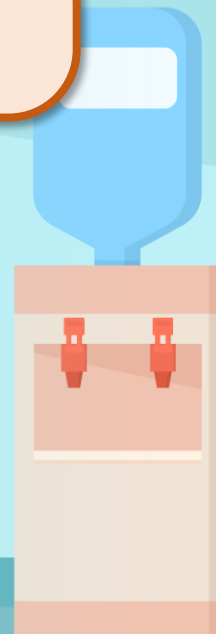
๕ ขั้นตอนการทำความสะอาด



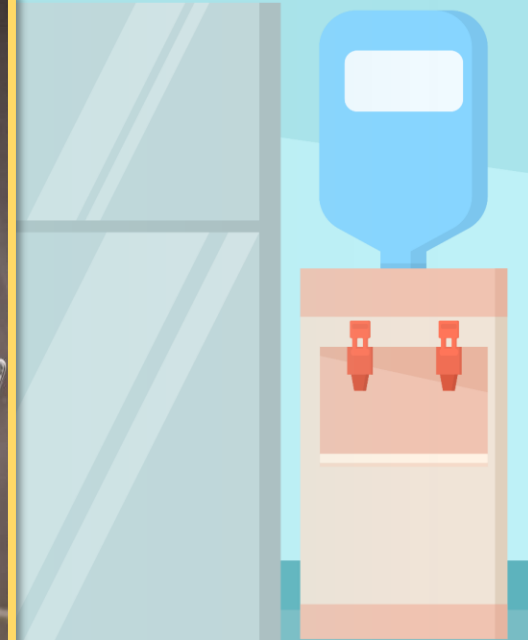


ขั้นตอนการทำความสะอาด

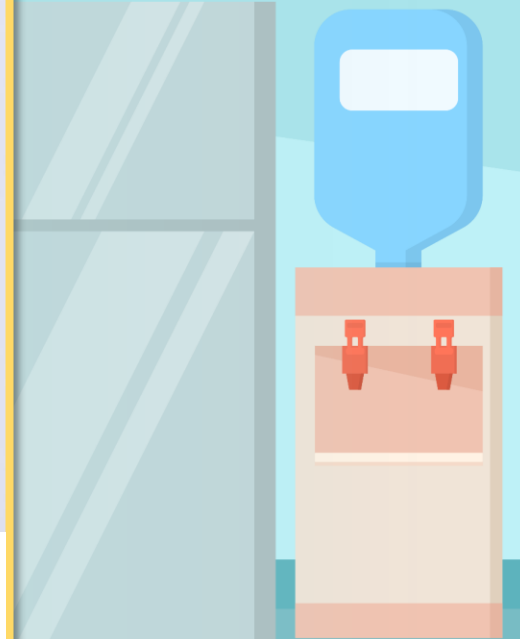
๑. ใช้ช้อนกวาดเศษอาหารออกจาก จาน ชาม



๒. ล้างจาน ชาม และช้อนส้อมในน้ำสะอาด



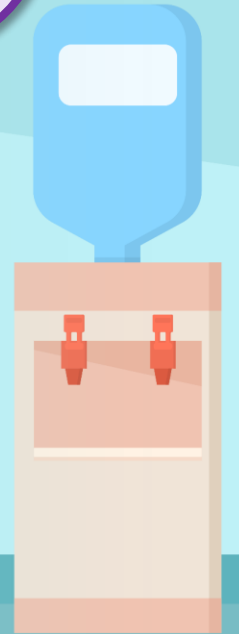
๓. ผสมน้ำยาล้างจานกับน้ำสะอาดในถ้วย



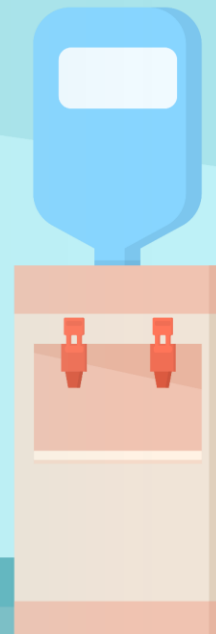
๔. ใช้ฟองน้ำชุบน้ำยาล้างจาน แล้วลำดับการล้างจาก
สกปรกน้อยไปยังคราบสกปรกมาก เริ่มจาก **แก้วน้ำ**
ช้อนส้อม จาน ชาม



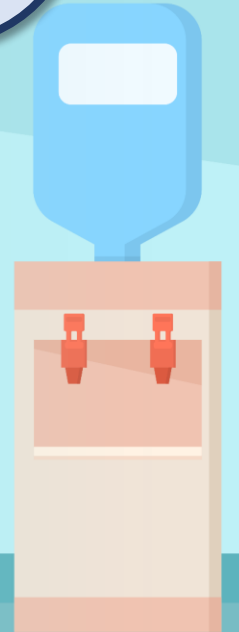
๕. ล้างจาน ชาม ซ้อนล้อมในน้ำสะอาด ๒-๓ ครั้ง
จนหมดฟองและไม่ลื่นมือ




๖. นำภาชนะที่ล้างไปคว่ำหรือผึ่งแดดให้แห้ง



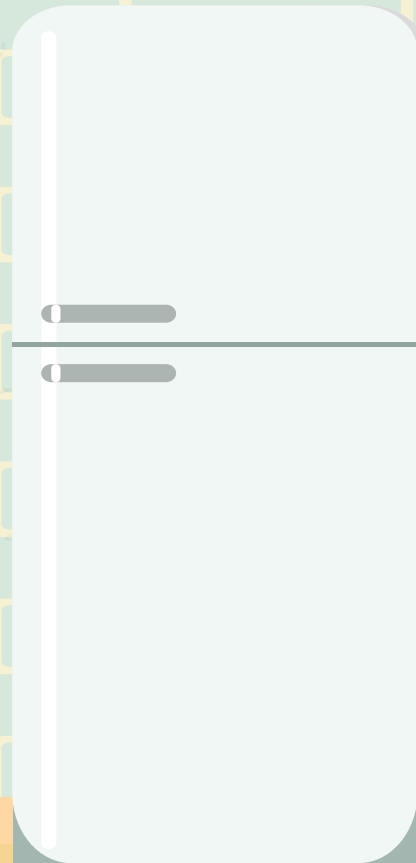
๗. เก็บภาชนะเข้าตู้หรือเก็บในภาชนะที่มีฝาปิด
มิดชิด เพื่อป้องกันฝุ่นละอองและแมลง



ช่วงดูให้ดี ง่ายนิดเดียว



ช่วงปฏิบัติกิจกรรม




บทบาทครูปลายทาง

๑. แจกแถบประโยคขั้นตอน
การล้างจาน ให้นักเรียน
๒. กำกับ ดูแล ให้คำปรึกษานักเรียน
ทำกิจกรรม



บทบาทนักเรียน

๑. เรียงแถบประโยคขั้นตอน
การล้างจาน
๒. วาดภาพอุปกรณ์ในการทำ
สะอาดจาน ชาม ช้อนส้อม(สมุด)



สรุปบทเรียน

การช่วยเหลืองานบ้าน
เป็นการแบ่งเบาภาระหน้าที่ในบ้าน
และเสียสละเพื่อประโยชน์ส่วนรวม





บทเรียนครั้งต่อไป

เรื่อง การทำความสะอาดบ้าน

สิ่งที่ต้องเตรียม

๑. สื่อของจริง เช่น ไม้กวาด ที่ตักผง ไม้ถูพื้น
๒. ใบความรู้/ใบงาน เรื่องการทำความสะอาดบ้าน

สามารถดาวน์โหลดได้ที่ www.dltv.ac.th

