

รายวิชาการงานอาชีพ

รหัสวิชา ง๑๒๑๐๑ ชั้นประถมศึกษาปีที่ ๒

เรื่อง การช่วยเหลืองานบ้าน

ครูผู้สอน ครูสุนทรี สารุภาพ



เรื่อง การช่วยเหลืองานบ้าน





จุดประสงค์การเรียนรู้

๑. สามารถอธิบายการทำงานเพื่อช่วยเหลืองานบ้านได้
๒. สามารถเขียนขั้นตอนการทำงานบ้านอย่างถูกต้องเหมาะสม
๓. เห็นความสำคัญในการทำงาน





เด็กน้อย ช่างเจรจา



นักเรียนชอบทำงานบ้าน
อะไรมากที่สุด



การล้างแก้ว





การล้างแก้ว

๑. นำแก้วน้ำมารวมกันผสมน้ำยาล้างจาน
ใช้ฟองน้ำถูภายในและภายนอกขอบแก้ว



๒. นำแก้วมาล้างน้ำสะอาดจนหมดกลิ่น
และคราบน้ำยา



๓. นำแก้วที่ล้างเสร็จคว่ำผึ่งให้แห้ง



๔. เก็บแก้วที่แห้งแล้วเข้าที่ให้เรียบร้อย





การกรอกน้ำใส่ภาชนะ

การกรอกน้ำใส่ภาชนะ

๑. วางขวดน้ำใส่กะละมังเสียกรวยลงในขวด

๒. เทน้ำลงในกรวยจนถึงค่อนปากขวด

๓. ปิดฝาขวดให้แน่น เช็ดขวดให้แห้ง
แล้วนำเข้าตู้เย็น



การเสิร์ฟน้ำให้ผู้ใหญ่

ขณะที่ผู้ใหญ่ยืน

เราสามารถถยยืนแล้วโน้มตัว
ลงเล็กน้อยส่งแก้วน้ำให้

ขณะผู้ใหญ่นั่งที่เก้าอี้

เราควรนั่งคุกเข่า แล้วส่งแก้วน้ำ
ให้ทางขวามือ

การจับแก้วน้ำ

แก้วทรงตรง



จับบริเวณก้นแก้ว

แก้วมีก้าน



จับบริเวณขา
หรือก้านของแก้ว



ไม่จับบริเวณปากแก้ว


**เพราะปากแก้วเป็นบริเวณที่ต้องสัมผัส
ขณะดื่มและยังเป็นการไม่สุภาพ**



ช่วงดูให้ดี ง่ายนิดเดียว



ช่วงปฏิบัติกิจกรรม



บทบาทครูปลายทาง

๑. แจกใบงานที่ ๒ เรื่อง
การช่วยเหลืองานบ้าน
๒. กำกับ ดูแล ให้คำปรึกษานักเรียน
ทำกิจกรรม



บทบาทนักเรียน

๑. ปฏิบัติใบงานที่ ๒ เรื่อง
การช่วยเหลืองานบ้าน
๒. วาดรูปภาพงานบ้านที่นักเรียน
ชอบ 1 อย่าง(สมุด)

คำชี้แจง จากภาพให้นักเรียนเขียนชื่อ บทบาทหน้าที่ของสมาชิกในครอบครัว
การช่วยเหลืองานบ้าน

๑.



๒.



๓.



๔.



๕.



ใบงานที่ ๒

การช่วยเหลืองานบ้าน

สามารถดาวน์โหลดได้ที่ www.dltv.ac.th





ใบงานที่ ๒ เรื่อง การช่วยเหลืองานบ้าน

คำชี้แจง จากภาพให้นักเรียนเขียนชื่อ บทบาทหน้าที่
ของสมาชิกในครอบครัวว่าการช่วยเหลืองานบ้าน



১.



২.



၈.




၉.



بچہ



วาดรูปภาพงานบ้าน ที่นักเรียนชอบ 1 อย่าง (สมุด)



เฉลี่ยใบงาน



๑.



กวาดบ้าน

๒.



ล้างจาน

๓.



ถูบ้าน

๔.




รดน้ำต้นไม้

๙.



เก็บของเล่น



สรุปบทเรียน

การช่วยเหลืองานบ้านเป็นงานที่สมาชิก
ในครอบครัวสามารถปฏิบัติได้ตาม
ความสามารถของตนเอง





บทเรียนครั้งต่อไป

เรื่อง การทำความสะอาดงาน ชาม ซ้อนส้อม

สิ่งที่ต้องเตรียม

๑. งาน ชาม ซ้อนส้อม
๒. อุปกรณ์ในการทำความสะอาด เช่น กะละมัง ฟองน้ำ น้ำยาล้างจาน
๓. แถบสื่อประโยชน์ การทำความสะอาดงาน ชาม ซ้อนส้อม

