



รายวิชา ภาษาอังกฤษ

รหัสวิชา อ12101 ชั้นประถมศึกษาปีที่ 2

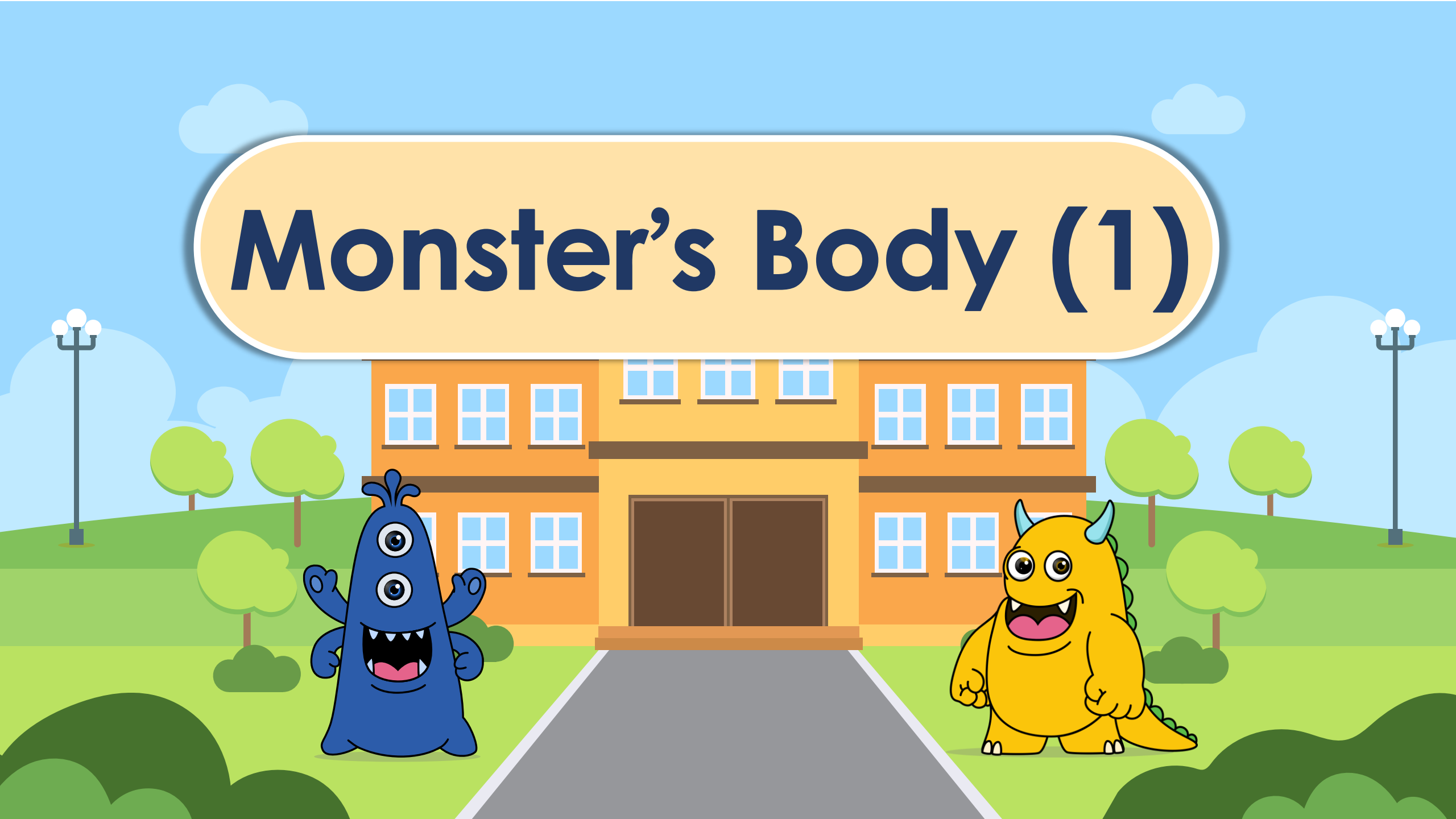
เรื่อง Monster's Body (1)

ครูผู้สอน ครูแก้วตา ชิตเพชร





Monster's Body (1)






จุดประสงค์การเรียนรู้

1. บอกคำคุณศัพท์ได้
2. พูดให้ข้อมูลเกี่ยวกับจำนวนและลักษณะส่วนต่าง ๆ ของร่างกายได้
3. ตั้งใจ และสนใจเข้าร่วมกิจกรรมการเรียนรู้



Big and Small


big




small



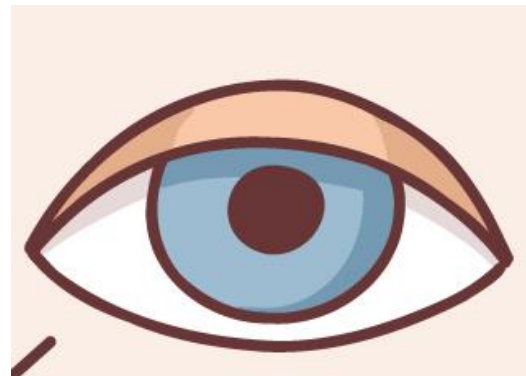
head



nose



mouth



eye



ear



monster



big



small



small eye



big eye



long




short



a long pencil



a short pencil



one mouth

The monster has

จำนวน + อวัยวะ .



one eye

The monster has one eye.



two ears

The monster has two ears.

Learn New Words

คำชี้แจงกิจกรรมนักเรียน

1. จับคู่กับเพื่อน
 - นักเรียนฝึกบอกลักษณะของสิ่งของโดยใช้คำว่า **big, small, long, short**
2. ให้นักเรียนสลับกันพูดทีละข้อ
3. นักเรียนทำใบงานที่ 7 เรื่อง **Big or Small**

คำชี้แจงบทบาทครูปลายทาง

1. ดูแลความเรียบร้อยการจับคู่ของนักเรียน-อธิบายเพิ่มเติมหากนักเรียนไม่เข้าใจวิธีการทำกิจกรรม
2. สังเกตนักเรียนอ่านประโยคที่ครูกำหนดให้

big

1



a long pen

small

2



a _____ pencil

long

3



a _____ bag

short

4



a _____ book



Exercise Time



big

1



a long pen

small

2



a short pencil

long

3



a big bag

short

4



a small book


ใบงานที่ 7 Big or Small

ใบงานที่ 7 เรื่อง Big or Small
หน่วยการเรียนรู้ที่ 1 เรื่อง Self
แผนการจัดการเรียนรู้ที่ 5 เรื่อง Monster's Body (1)
รายวิชา ภาษาอังกฤษ รหัสวิชา อ12101 ภาคเรียนที่ 1 ชั้นประถมศึกษาปีที่ 2

Instructions: Match the pictures with the words.

คำสั่ง : จับคู่รูปภาพกับคำศัพท์

1.




▪

▪

big

2.




▪

▪

small

3.




▪

▪

short

4.



▪

▪

tall

Instructions: Match the pictures with the words.

คำสั่ง: จับคู่รูปภาพกับคำศัพท์

ตัวอย่างใบงานที่ 7

เรื่อง Big or Small

สามารถดาวน์โหลดใบงานได้ที่ www.dltv.ac.th

1.




big

small

short

tall

2.



3.



4.







Exercise Time



Answer the Questions




1.



big

2.




small

3.



short

4.



tall

Wrap Up



two eyes

two ears

one mouth

The monster has one mouth.



บทเรียนครั้งต่อไป

เรื่อง **Monster's Body (2)**

สิ่งที่ต้องเตรียม

- ใบงานที่ 8 เรื่อง **Telling about My Monster**



สามารถดาวน์โหลดได้ที่ www.dltv.ac.th