

รายวิชาคณิตศาสตร์

รหัสวิชา ค12101 ชั้นประถมศึกษาปีที่ 2

เรื่อง การบอกจำนวนนับไม่เกิน 1,000
ด้วยหลักลูกคิด

ครูผู้สอน ครูพีระพงษ์ เย็นทรวง



เรื่อง การบอกจำนวนนับไม่เกิน 1,000
ด้วยหลักลูกคิด






จุดประสงค์การเรียนรู้



1. บอกจำนวนนับที่มากกว่า 100 ไม่เกิน 1,000
ด้วยหลักลูกคิด




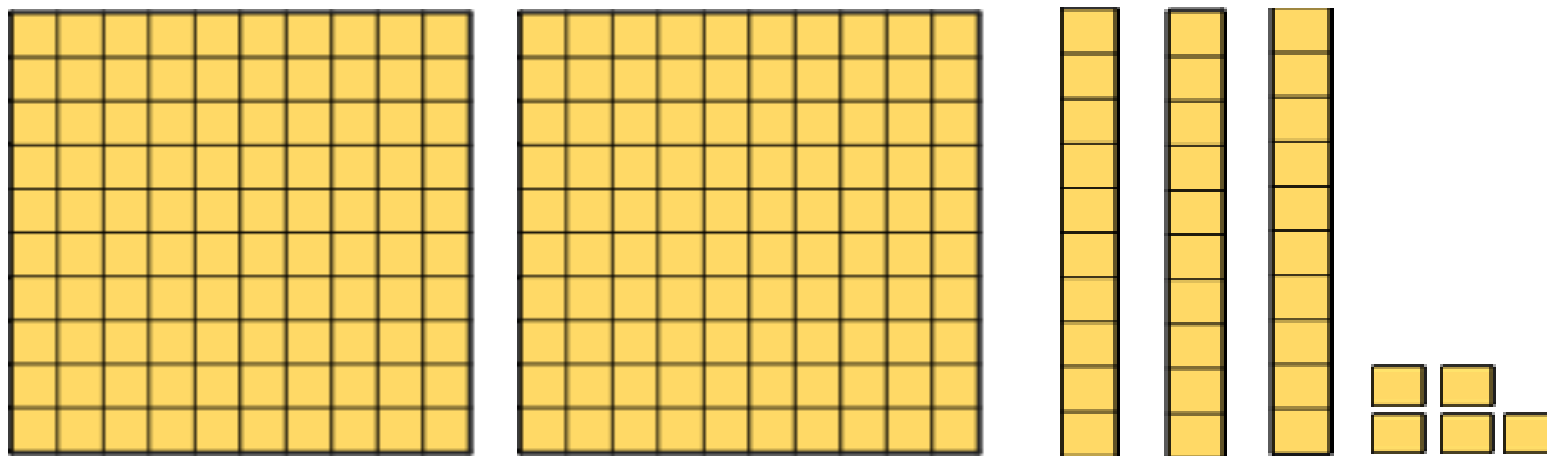
2. สื่อสารและสื่อความหมายทางคณิตศาสตร์

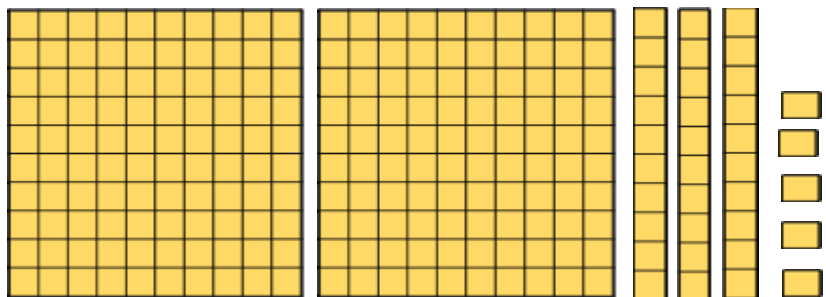


ทบทวน การแสดงจำนวน
ด้วยแผ่นตารางร้อย
แผ่นตารางสิบ แผ่นตารางหน่วย



แผ่นตารางมีก็ร้อย ก็สิบ ก็หน่วย





แผ่นตารางมีกี่ร้อย กี่สิบ กี่หน่วย

เขียน
แสดงด้วย

ตัวเลขฮินดูอารบิก



235

ตัวเลขไทย

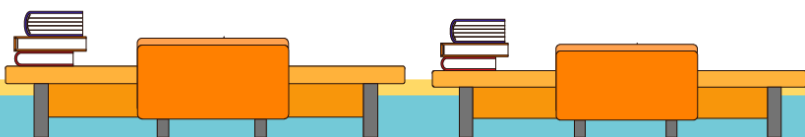


๒๓๕

ตัวหนังสือ



สองร้อยสามสิบห้า



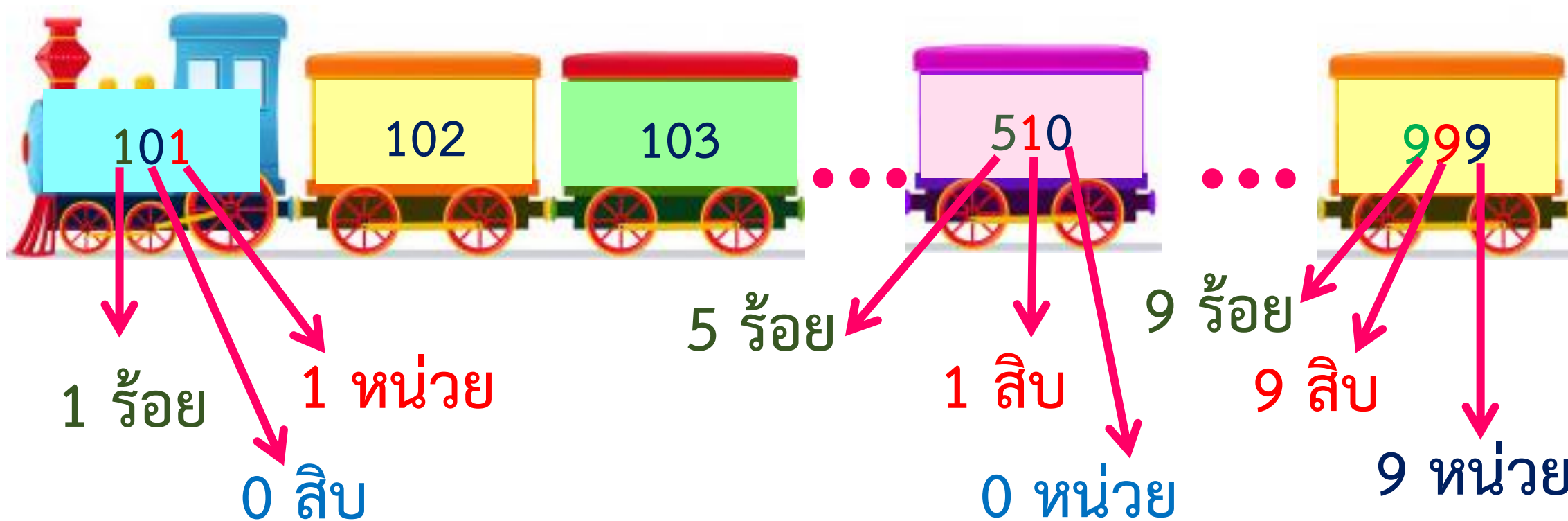
การใช้หลักลูกคิด และลูกคิดแสดงจำนวนนับไม่เกิน 1,000



สรุป



จำนวนนับที่มากกว่า 100 ไม่ถึง 1,000
เป็นจำนวนที่มี**สามหลัก** ได้แก่ 101 ถึง 999



□ 1,000 หมายถึง 10 ร้อย หรือ 1 พัน
ซึ่งเป็นจำนวนที่มีสี่หลัก

□ หลักลูกคิดแต่ละหลักจากขวาไปซ้าย
แทนหลักหน่วย หลักสิบ หลักร้อย และหลักพัน



แบบฝึกหัด 1.9

สามารถดาวน์โหลดได้ที่ www.dltv.ac.th





กิจกรรมของปลายทาง

คำชี้แจงกิจกรรมนักเรียน

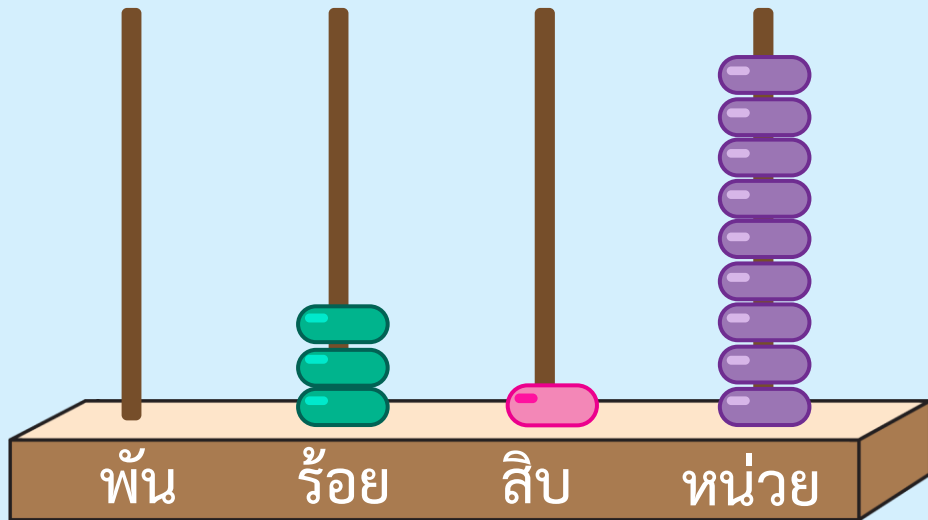
1. อ่านคำสั่งของแบบฝึกหัด 1.9
2. ทำแบบฝึกหัด 1.9
3. ตรวจสอบคำตอบ

คำชี้แจงบทบาทครูปลายทาง

1. แจกแบบฝึกหัด 1.9
2. อธิบายคำสั่งของแบบฝึกหัด 1.9
3. ตรวจสอบความเข้าใจของผู้เรียน

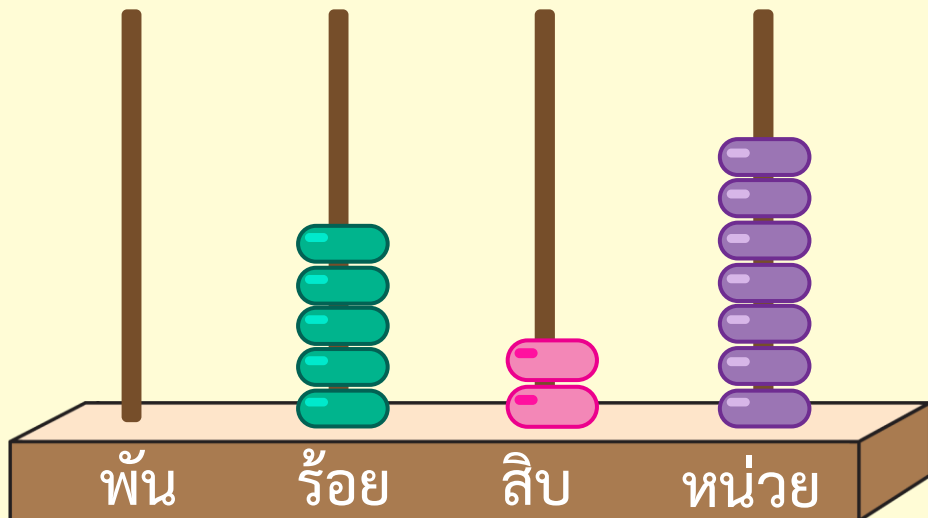
1. เขียนตัวเลขฮินดูอารบิกแสดงจำนวน

1)




.....
319
.....

2)



.....
.....
.....





บทเรียนครั้งต่อไป


เรื่อง 1. หลัก ค่าของเลขโดดในแต่ละหลักของจำนวนนับ
ไม่เกิน 1,000

2. การเขียนในรูปกระจาย

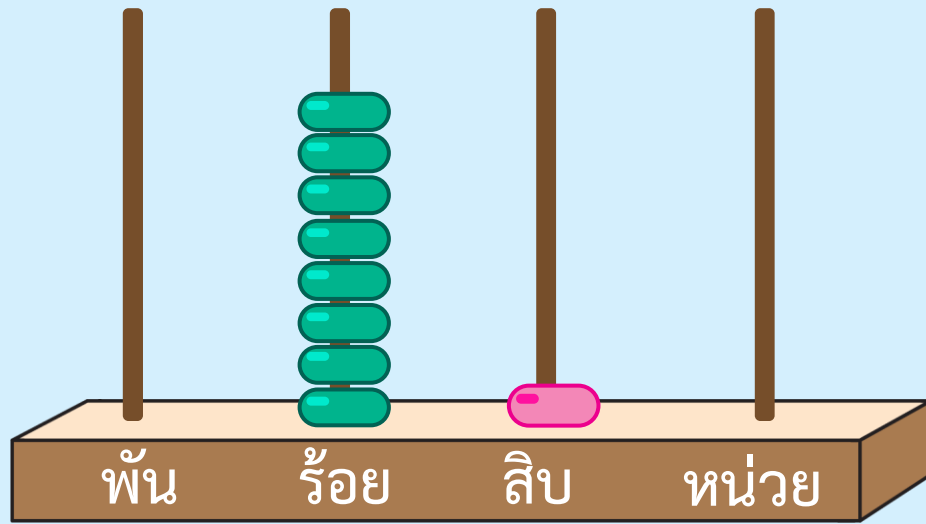
สิ่งที่ต้องเตรียม

1. หลักลูกคิด
2. แบบฝึกหัด 1.10

สามารถดาวน์โหลดได้ที่ www.dltv.ac.th



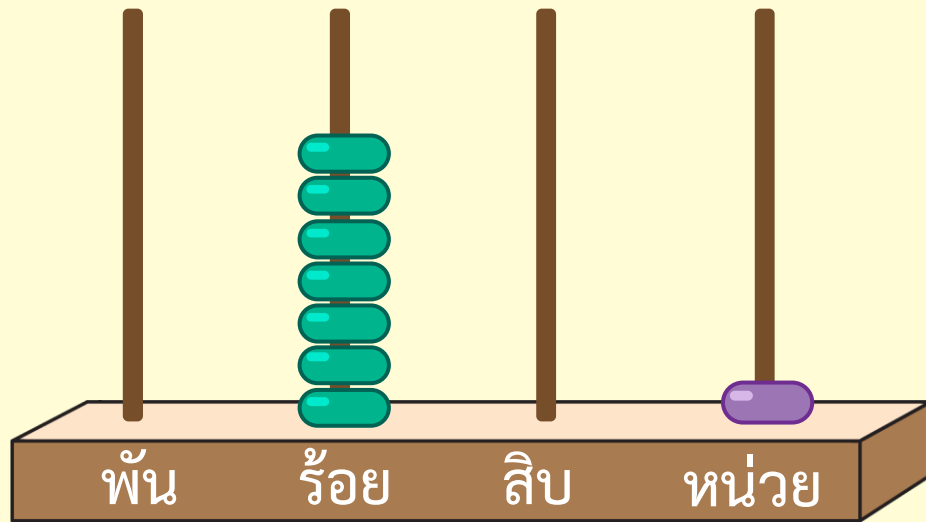
3)



.....


.....

4)

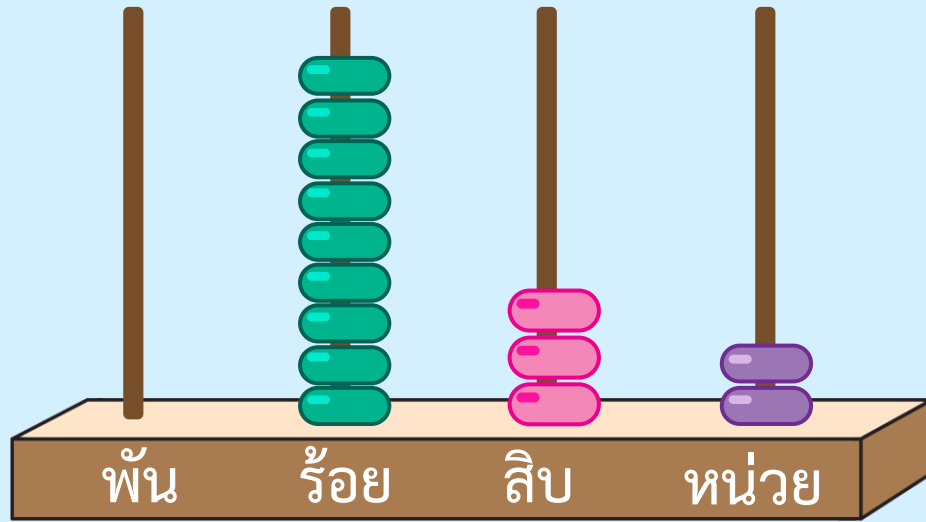


.....

.....



5)



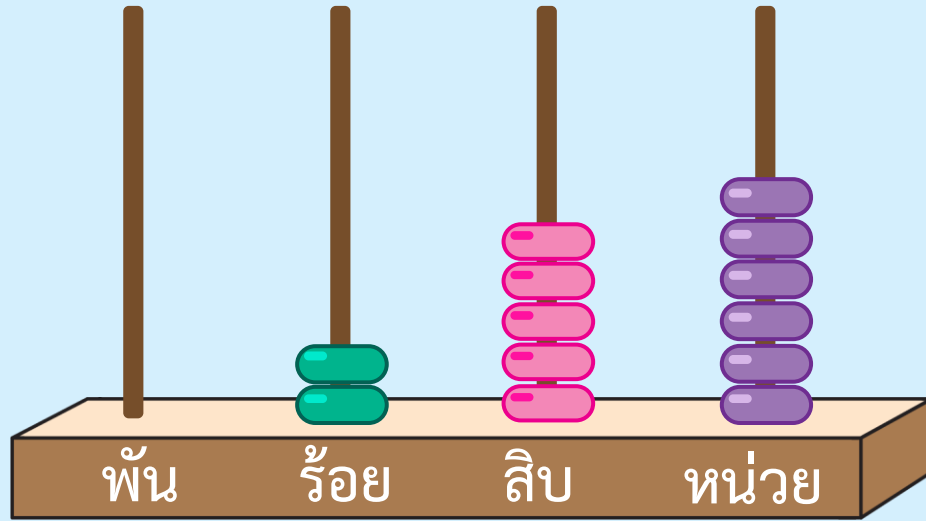
.....

.....



2. เขียนตัวเลขไทยแสดงจำนวน

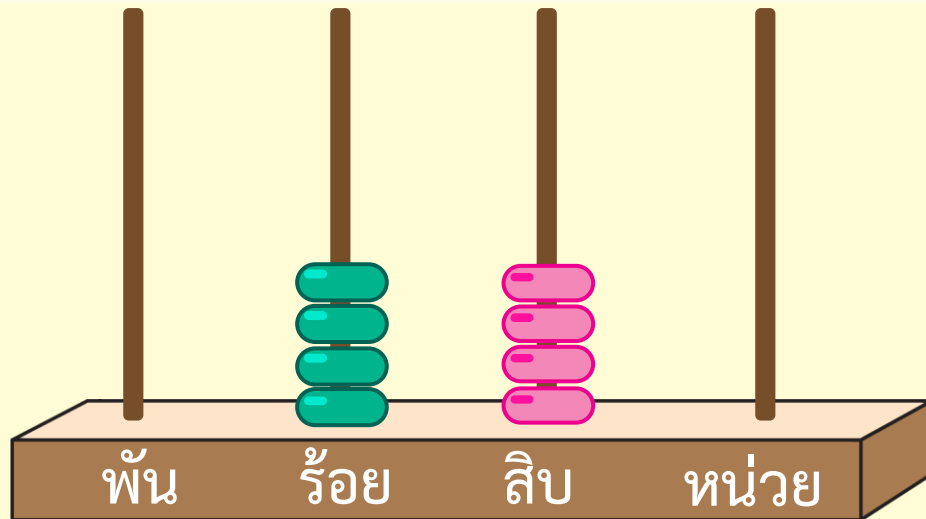
1)



.....


.....

2)

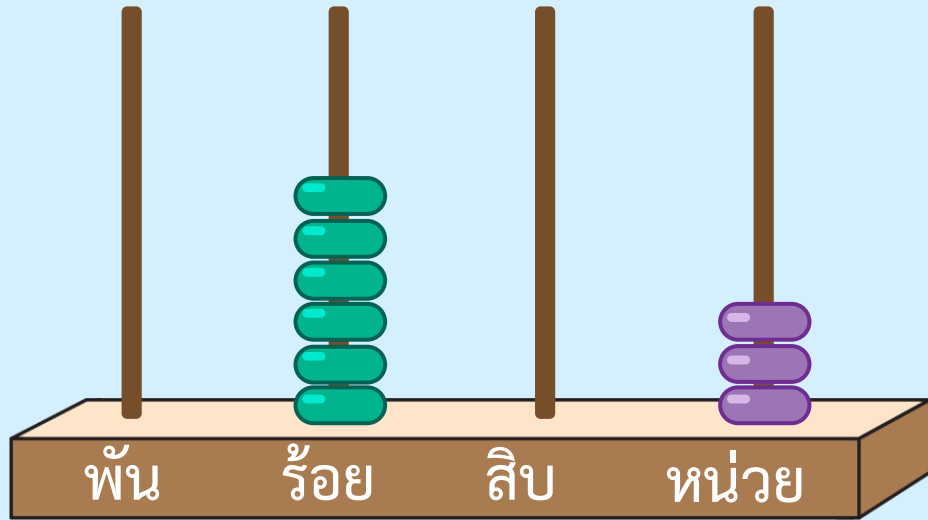


.....

.....



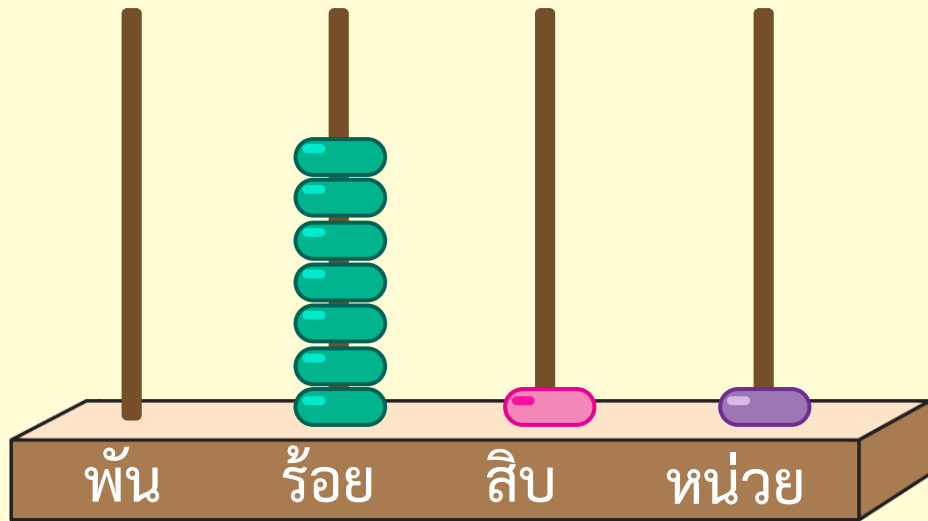
3)



.....


.....

4)

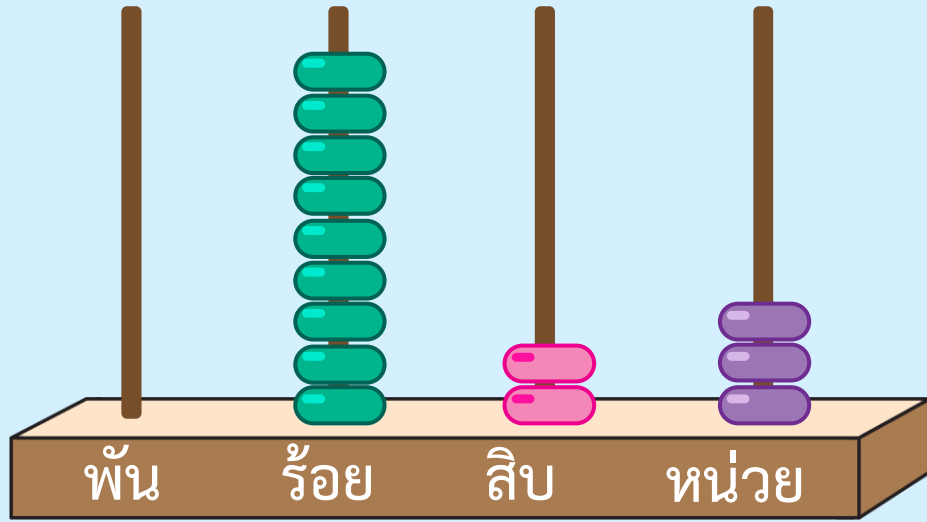


.....

.....



5)



.....

.....



3. เขียนตัวเลขฮินดูอารบิก ตัวเลขไทยและตัวหนังสือ

แสดงจำนวน

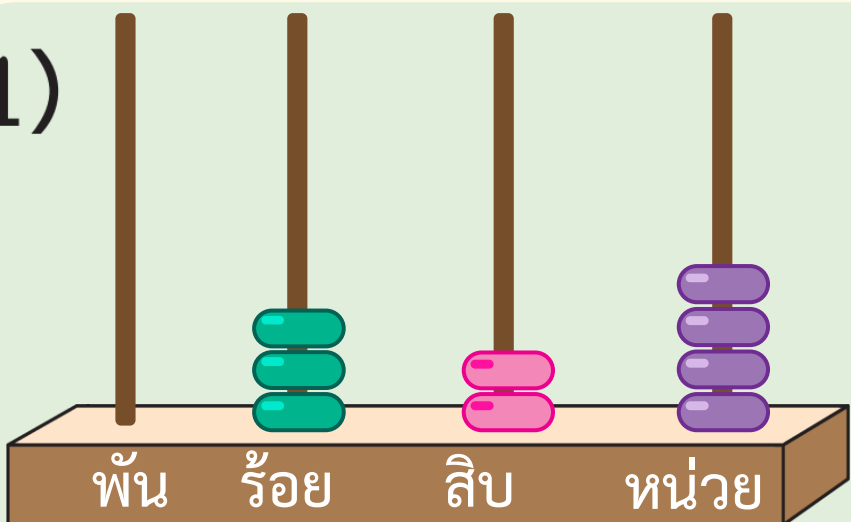
หลักลูกคิดแสดงจำนวน

ตัวเลข
ฮินดูอารบิก

ตัวเลขไทย

ตัวหนังสือ

1)



| | | |
|-------|-------|-------|
| | | |
| | | |

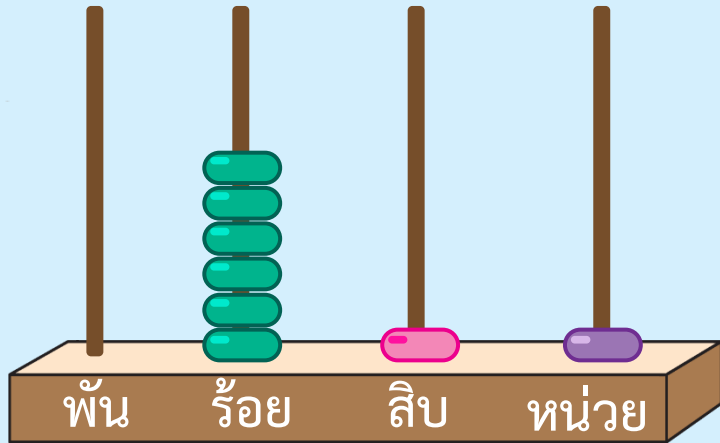
หลักลูกคิดแสดงจำนวน

ตัวเลข
ฮินดูอารบิก

ตัวเลขไทย

ตัวหนังสือ

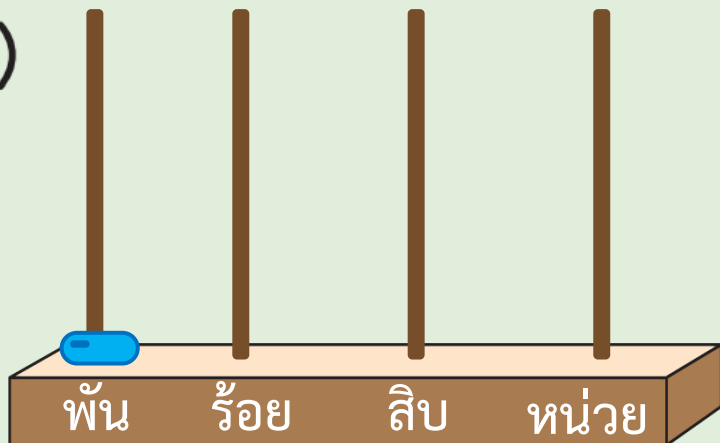
2)



.....

.....

3)



.....

.....

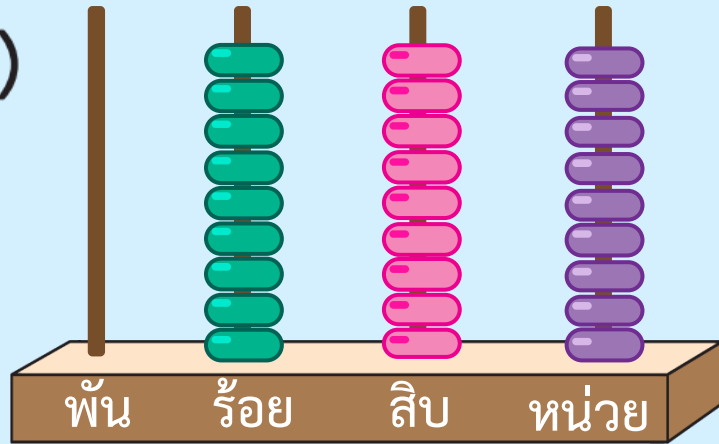
หลักลูกคิดแสดงจำนวน

ตัวเลข
ฮินดูอารบิก

ตัวเลขไทย

ตัวหนังสือ

4)



| | | |
|-------|-------|-------|
| | | |
| | | |

