

รายวิชา ภาษาอังกฤษ

รหัสวิชา อ15101 ชั้นประถมศึกษาปีที่ 5

เรื่อง **What Is She Like?**

ครูผู้สอน ครูกนกวรรณ มีศรีผ่อง






What is she like?

Objectives

The students are able to

1. pronounce and explain the meaning of words related to personality.
2. answer the questions based on the conversation they read.
3. describe their personality, their friends, and others.



ใบงานที่ 7 เรื่อง My Best friends
หน่วยเรียนรู้ที่ 1 เรื่อง Me & My Family
แผนการจัดการเรียนรู้ที่ 6 เรื่อง What Is She Like?
รายวิชา อ15101 ภาษาอังกฤษ ภาคเรียนที่ 1 ชั้นประถมศึกษาปีที่ 5

Instructions: Read the conversation and answer the questions.

คำสั่ง: อ่านบทสนทนาและตอบคำถาม



1. What are Daniel's new friends like?

.....

2. What are Keng and Pok like?

.....

3. What is Mali like?

.....

4. What is Jubjang like?

.....



Worksheet 7

My Best friends

Instructions:

Read the conversation and answer the questions.

(อ่านบทสนทนาและตอบคำถาม)

สามารถดาวน์โหลดได้ที่ www.dltv.ac.th

Worksheet 7: My Best friends

Instructions: Read the conversation and answer the questions.



Worksheet 7: My Best friends

Instructions: Read the conversation and answer the questions.



Worksheet 7: My Best friends

Instructions: Read the conversation and answer the questions.



1. What are Daniel's new friends like?
They are friendly.

2. What are Keng and Pok like?

3. What is Mali like?

She is shy and polite.

4. What is Jubjang like?




กิจกรรมนักเรียนปลายทาง



1. นักเรียนทำใบงานที่ 7 เรื่อง
My Best friends
2. นักเรียนอ่านบทสนทนาและ
ตอบคำถามให้ถูกต้อง

กิจกรรมครูปลายทาง

1. ครูคอยให้ความช่วยเหลือในขณะ
ที่นักเรียนทำกิจกรรม
2. ครูตรวจสอบความถูกต้องในการทำ
ใบงานที่ 7 ของนักเรียน



Worksheet 7: My Best friends

Instructions: Read the conversation and answer the questions.



1. What are Daniel's new friends like?
They are friendly.

2. What are Keng and Pok like?

3. What is Mali like?

She is shy and polite.

4. What is Jubjang like?



Let's Check
the Answers!



Key Worksheet: 7 My Best friends

Instructions: Read the conversation and answer the questions.



1. What are Daniel's new friends like?

They are friendly.

2. What are Keng and Pok like?

They are funny and playful.

3. What is Mali like?


She is shy and polite.

4. What is Jubjang like?


She is kind.



Let's Review: Personality



New Words: Personality



New Words: Personality



Let's Review: Structure



Q: What **is she** like?

A: She is ...**shy**.....

Let's Review: Structure



Q: What **is he** like?

A: He is ...**serious**...

Let's Review: Structure



Q: What are they like?

A: They are talkative.

Let's Review: Structure



Q: What are you like?

A: I am...**diligent**.....

ใบงานที่ 8 เรื่อง Our Personality
หน่วยเรียนรู้ที่ 1 เรื่อง Me & My Family
แผนการจัดการเรียนรู้ที่ 6 เรื่อง What Is She Like?
รายวิชา อ15101 ภาษาอังกฤษ ภาคเรียนที่ 1 ชั้นประถมศึกษาปีที่ 5

A) Instructions: Select two adjectives that best describe your personality, and write sentences.

คำสั่ง A: เลือกคำคุณศัพท์สองคำที่อธิบายบุคลิกของนักเรียนได้ดีที่สุดและเขียนประโยค

.....friendlypoliteshy
.....funnykindtalkative
.....diligentlazyserious
.....playfullovelyimpolite

1.

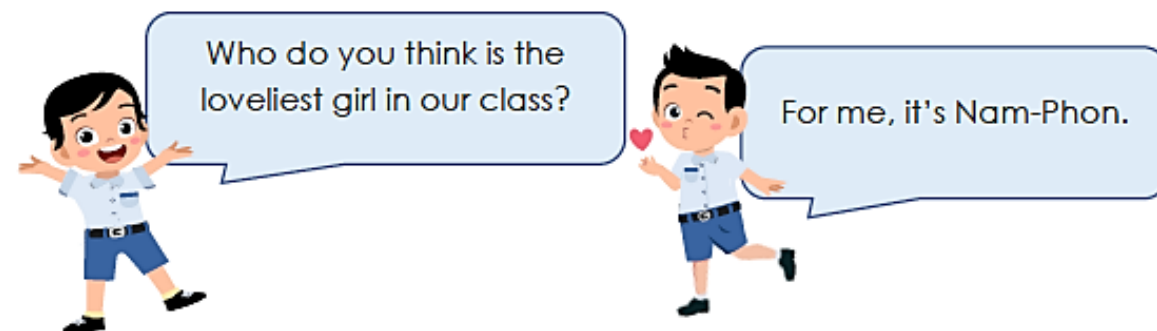
2.

B) Instructions: In a pair, select four types of personalities to describe your friends, and complete the paragraph below.

คำสั่ง B: ให้เลือก 4 บุคลิกภาพเพื่ออธิบายถึงเพื่อนและเติมข้อความในย่อหน้าให้สมบูรณ์

My best friend

I have three best friends. Their names are _____,
_____, and _____. Malee is kind, _____ and
funny. _____ is _____, _____ and _____.
_____ is _____, _____ and _____. I love all of them.



Worksheet 8

Our Personality (Part A)

Instructions:

Select two adjectives that best describe your personality, and write sentences.

(เลือกคำคุณศัพท์สองคำที่อธิบายบุคลิกของนักเรียนได้ดีที่สุดและเขียนประโยค)

สามารถดาวน์โหลดได้ที่ www.dltv.ac.th



Worksheet 8 Our Personality (Part A)

Instructions: Select two adjectives that best describe your personality, and write sentences.

 / friendly

 polite

 shy

 funny

 kind

 talkative

 diligent

 lazy

 serious

 playful

 lovely

 impolite

1. I am friendly.

2. _____




กิจกรรมนักเรียนปลายทาง



กิจกรรมครูปลายทาง

1. นักเรียนทำใบงานที่ 8 เรื่อง
Our Personality ตอน A
2. นักเรียนเลือกคำคุณศัพท์สองคำ
ที่อธิบายบุคลิกของนักเรียนได้ดี
ที่สุดและเขียนประโยค

1. ครูคอยให้ความช่วยเหลือในขณะ
ที่นักเรียนทำกิจกรรม
2. ครูตรวจสอบความถูกต้องในการทำ
ใบงานที่ 8 ของนักเรียน



Worksheet 8 Our Personality (Part A)

Instructions: Select two adjectives that best describe your personality, and write sentences.

____/____ friendly

____ polite

____ shy

____ funny

____ kind

____ talkative

____ diligent

____ lazy

____ serious

____ playful

____ lovely

____ impolite

1. I am friendly.

2. _____



Let's Check
the Answers!



Activity: My Best Friend



Instructions:

1. Copy the paragraph into your notebook. Fill in the blanks with information about your friends, including their names and personalities
2. Work in pairs. Read the completed paragraph to your friend.

Activity: My Best Friend

Instructions:

1. Copy the paragraph into your notebook. Fill in the blanks with information about your friends, including their names and personalities
2. Work in pairs. Read the completed paragraph to your friend.

My best friend

I have three best friends. The **first** one is Mali.

He/She is funny. The **second** one is Keng.

He/She is shy. The **third** one is Jubjang.

He/She is diligent. All of them are friendly.

I love all of them.




กิจกรรมนักเรียนปลายทาง



1. นักเรียนทำกิจกรรม
My Best Friend
2. นักเรียนเขียนย่อหน้าลงในสมุด
เติมข้อมูลเกี่ยวกับชื่อเพื่อนและ
บุคลิกภาพของเพื่อนแต่ละคน
3. นักเรียนจับคู่กับเพื่อนและอ่านย่อ
หน้าที่สมบูรณ์

กิจกรรมครูปลายทาง

1. ครูตรวจสอบความถูกต้องในการทำ
กิจกรรมของนักเรียน



Activity: My Best Friend

Instructions:

1. Copy the paragraph into your notebook. Fill in the blanks with information about your friends, including their names and personalities
2. Work in pairs. Read the completed paragraph to your friend.

My best friend

I have three best friends. The first one is Mali. He/She is funny. The second one is Keng. He/She is shy. The third one is Jubjang. He/She is diligent. All of them are friendly. I love all of them.





Let's Speak!



Let's Wrap Up!





Wrap Up

Complete the sentences.



Q: What is he like ?

A: He is kind.



Q: What are they like ?

A: They are talkative.





บทเรียนครั้งต่อไป

เรื่อง

My Grandma is Kind to Me





สิ่งที่ต้องเตรียม

- ใบความรู้ที่ 8 เรื่อง Guessing meanings of words
- ใบงานที่ 9 เรื่อง My Grandma
- แบบประเมินตนเอง

สามารถดาวน์โหลดได้ที่ www.dltv.ac.th





ฝากไว้ให้คิด

Let's Think and Talk

Don't judge a book by its cover.