

รายวิชาภาษาอังกฤษ

รหัสวิชา อ13101

ชั้นประถมศึกษาปีที่ 3

เรื่อง **All About Me**

ครูผู้สอน ครูคุณัชฌ์ ไตรเรืองศักดิ์



All About Me



จุดประสงค์การเรียนรู้

1. ใช้ตัวอักษรพิมพ์ใหญ่เขียนขึ้นต้นชื่อและชื่อสกุลได้ถูกต้อง
2. พูดย่อถาม - ตอบ ให้ข้อมูลเกี่ยวกับตัวเอง และ
สะกดชื่อ - ชื่อสกุลได้ถูกต้อง
3. สนุกสนานต่อการใช้ภาษาอังกฤษ
4. เห็นถึงความสำคัญในการเขียนชื่อ-สกุลภาษาอังกฤษ





REVIEW

What 's your name?

What 's your nickname?

How old are you?



What 's your name?

My name's _____.

What 's your nickname?

My nickname's _____.

How old are you?

I'm _____ years old.





Kunat Trairuengsak

My first name's **Kunat**.

My last name's **Trairuengsak**.



Pordee Jaidee

My first name's Pordee.

My last name's Jaidee.



Palm

What's your first name?



Pordee

My first name is Pordee.



Palm

What's your last name?



Pordee

My last name is Jaidee.



Palm

Spell it please?



Pordee

P-o-r-d-e-e J-a-i-d-e-e.





Sandy Brown

My first name's Sandy.

My last name's Brown.



Palm

What's your first name?



Sandy

My first name is Sandy.



Palm

What's your last name?



Sandy

My last name is Brown.



Palm

Spell it please?



Sandy

S-a-n-d-y B-r-o-w-n.





Jacky Caramel.

My first name's Jacky.

My last name's Caramel.



Palm

What's your first name?



Jacky

My first name is Jacky.



Palm

What's your last name?



Jacky

My last name is Caramel.



Palm

Spell it please?



Jacky

J-a-c-k-y C-a-r-a-m-e-l.





What's your first name?



My first name is _____.



What's your last name?




My last name is _____.



Spell it please?



_____.



คำชี้แจงบทบาทครูปลายทาง

เวลา 5 นาที

- ดูแลการจับคู่สนทนาของนักเรียน
- สุ่มนักเรียนหรือถามความสมัครใจของนักเรียนเพื่อออกไปสนทนาหน้าชั้นเรียนให้เพื่อนได้ดูเป็นตัวอย่าง

ใบงานที่ 4 เรื่อง Let's Do the Survey!
หน่วยการเรียนรู้ที่ 1 เรื่อง Self
แผนการจัดการเรียนรู้ที่ 3 เรื่อง All About Me
รายวิชา ภาษาอังกฤษ รหัสวิชา อ13101 ภาคเรียนที่ 1 ชั้นประถมศึกษาปีที่ 3

Let's do the survey!

Instructions: Ask 5 of your friends by using the example dialogues below.

Then fill in the table.

คำสั่ง สำรวจชื่อและนามสกุลของเพื่อนในระดับชั้นเดียวกัน จำนวน 5 คน โดยใช้โครงสร้างประโยค
ถาม-ตอบตามตัวอย่าง แล้วเขียนชื่อและนามสกุลของเพื่อนตามที่เพื่อนสะกดลงในตาราง



A: What's your first name?
B: My first name's Wasin.
A: Spell it, please.
B: W-A-S-I-N.

A: What's your last name?
B: My last name's Rakdee.
A: Spell it, please.
B: R-A-K-D-E-E.

No.	First name	Family name
Example	Wasin	Rakdee
1.		
2.		
3.		
4.		
5.		

อย่าลืมระบุว่า ชื่อและนามสกุล เมื่อเขียนเป็นภาษาอังกฤษ
จะขึ้นต้นตัวแรกด้วยตัวอักษรพิมพ์ใหญ่



คำชี้แจงกิจกรรมนักเรียน

1. อ่านขั้นตอนการทำกิจกรรม
จากใบงานที่ 4
เรื่อง Let's Do the Survey!
2. สลับใบงานกับเพื่อนเพื่อ
ตรวจคำตอบและลงชื่อผู้ตรวจ
ให้เรียบร้อย

คำชี้แจงบทบาทครูปลายทาง

1. แจกใบงานที่ 4
เรื่อง Let's Do the Survey!
2. อธิบายขั้นตอนการทำใบงาน
3. ให้คำแนะนำเพิ่มเติมหาก
นักเรียนมีข้อสงสัย
4. ตรวจสอบความถูกต้องของ
คะแนนในใบงานอีกครั้ง

สามารถดาวน์โหลดได้ที่ www.dltv.ac.th

ใบงานที่ 4 เรื่อง Let's Do the Survey!
หน่วยการเรียนรู้ที่ 1 เรื่อง Self
แผนการจัดการเรียนรู้ที่ 3 เรื่อง All About Me
รายวิชา ภาษาอังกฤษ รหัสวิชา อ13101 ภาคเรียนที่ 1 ชั้นประถมศึกษาปีที่ 3

Let's do the survey!

Instructions: Ask 5 of your friends by using the example dialogues below.

Then fill in the table.

คำสั่ง สํารวจชื่อและนามสกุลของเพื่อนในระดับชั้นเดียวกัน จำนวน 5 คน โดยใช้โครงสร้างประโยค
ถาม-ตอบตามตัวอย่าง แล้วเขียนชื่อและนามสกุลของเพื่อนตามที่เพื่อนสะกกลงในตาราง

ตัวอย่างค่ะ

A: What's your first name?
B: My first name's Wasin.
A: Spell it, please.
B: W-A-S-I-N.

A: What's your last name?
B: My last name's Rakdee.
A: Spell it, please.
B: R-A-K-D-E-E.

No.	First name	Family name
Example	Wasin	Rakdee
1.		
2.		
3.		
4.		
5.		

อย่าลืมระบุว่า ชื่อและนามสกุล เมื่อเขียนเป็นภาษาอังกฤษ
จะขึ้นต้นตัวแรกด้วยตัวอักษรพิมพ์ใหญ่



ใบงานที่ 4

เรื่อง Let's Do the Survey!

Instructions: Ask 5 of your friends by using the example dialogues below. Then fill in the table.

คำสั่ง สํารวจชื่อและนามสกุลของเพื่อนในระดับชั้นเดียวกัน จำนวน 5 คน โดยใช้โครงสร้างประโยคถาม-ตอบตามตัวอย่าง แล้วเขียนชื่อและนามสกุลของเพื่อนตามที่เพื่อนสะกกลงในตาราง



Let's Do the Survey!

Ask 5 of your friends by using the example dialogues below. Then fill in the table.

A: What's your first name?

B: My first name's Wasin.

A: Spell it, please.

B: W-A-S-I-N.

A: What's your last name?

B: My last name's Rakdee.

A: Spell it, please.

B: R-A-K-D-E-E.






Let's Do the Survey!

Ask 5 of your friends by using the example dialogues below. Then fill in the table.

No.	First name	Family name
Example	Wasin	Rakdee
1.		
2.		
3.		
4.		
5.		






Let's Do the Survey!



Ask 5 of your friends by using the example dialogues below. Then fill in the table.

No.	First name	Family name
Example	Wasin	Rakdee
1.		
2.		
3.		
4.		
5.		



Conclusion



A: What's your name?

B: My name's _____.



A: Spell it please?

B: J-e-n-n-y



A: How old are you?

B: I'm ____ years old.



A: What's your last name?

B: My last name's _____.





ชื่อ : _____ สกุล : _____ ชั้น _____ เลขที่ _____
หน่วยการเรียนรู้ที่ 1 เรื่อง _____

สิ่งที่ฉันทำได้



ฉันทำได้ดี



ฉันทำได้บ้าง



ฉันยังทำได้ไม่ดี

ระบายสีลงใน ☆ ตามระดับที่ทำได้ และ ✓ ลงใน □ สิ่งที่ยังตั้งใจจะทำให้ดีขึ้น

สิ่งที่ฉันทำได้	ระดับที่ฉันทำได้	สิ่งที่ฉันตั้งใจจะทำให้ดีขึ้น
1. ใช้ตัวอักษรพิมพ์ใหญ่เขียนขึ้นต้นชื่อและชื่อสกุลได้ถูกต้อง	☆☆☆	<input type="checkbox"/>
2. พูดยกถาม-ตอบ ชื่อ-สกุลได้ถูกต้อง	☆☆☆	<input type="checkbox"/>
3. นักเรียนมีเจตคติที่ดีต่อการใช้ภาษาอังกฤษ	☆☆☆	<input type="checkbox"/>



บทเรียนครั้งต่อไป



เรื่อง **Parts of the Body (1)**

สิ่งที่ต้องเตรียมในชั่วโมงต่อไป



ใบงานที่ 5 เรื่อง **Parts of the Body**

ดาวน์โหลดได้ที่ www.dltv.ac.th