

รายวิชาคณิตศาสตร์

รหัสวิชา ค12101 ชั้นประถมศึกษาปีที่ 2

เรื่อง การเขียน การอ่านตัวเลขฮินดูอารบิก ตัวเลขไทย
ตัวหนังสือแสดงจำนวนไม่เกิน 1,000

ครูผู้สอน ครูพีระพงษ์ เย็นทรวง



เรื่อง การเขียน การอ่านตัวเลขฮินดูอารบิก
ตัวเลขไทย ตัวหนังสือแสดงจำนวนไม่เกิน 1,000





จุดประสงค์การเรียนรู้



1. อ่านและเขียนตัวเลขฮินดูอารบิก ตัวเลขไทย และตัวหนังสือแสดงจำนวนนับไม่เกิน 1,000



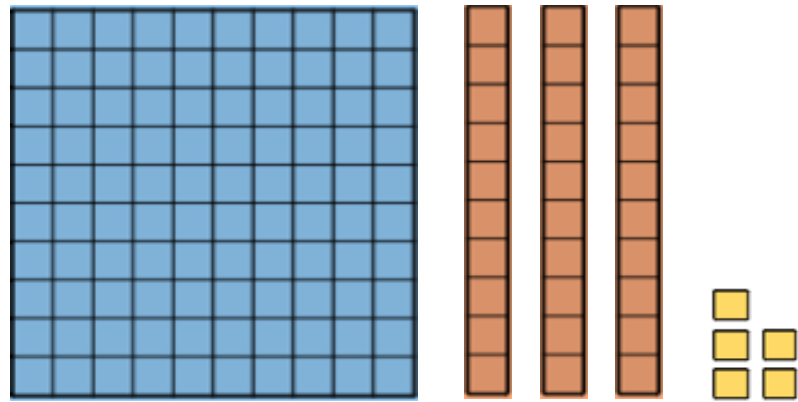
2. สื่อสารและสื่อความหมายทางคณิตศาสตร์



ทบทวนการนับ

การนับเพื่อบอกจำนวนของสิ่งต่าง ๆ และ
การเขียน การอ่าน ตัวเลขและตัวหนังสือ





1 ร้อย กับ 3 สิบ กับ 5 หน่วย



แผ่นตารางมีที่ร้อย ที่สิบ ที่หน่วย

เขียน
แสดงด้วย

ตัวเลขฮินดูอารบิก

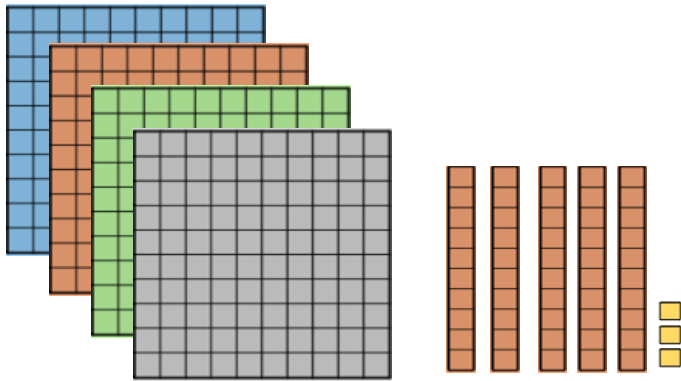
135

ตัวเลขไทย

๑๓๕

ตัวหนังสือ

หนึ่งร้อยสามสิบห้า



4 ร้อย กับ 5 สิบ กับ 3 หน่วย



แผ่นตารางมีที่ร้อย ที่สิบ ที่หน่วย

เขียน
แสดงด้วย

ตัวเลขฮินดูอารบิก


453

ตัวเลขไทย

๔๕๓

ตัวหนังสือ

สี่ร้อยห้าสิบสาม



เขียน
แสดงด้วย

ตัวเลขฮินดูอารบิก



1,000

ตัวเลขไทย



๑,๐๐๐

ตัวหนังสือ



หนึ่งพัน

ให้นักเรียนแต่ละกลุ่มระบุจำนวน
ให้สอดคล้องกับสถานการณ์
ที่เลือก 1 สถานการณ์
ที่กำหนดต่อไปนี้บนกระดาษ





สถานการณ์

สถานการณ์ที่ 1

อ้อมจ่ายค่าน้ำ บาท

สถานการณ์ที่ 2

โรงเรียนแห่งหนึ่งมีนักเรียน
ทั้งหมด..... คน

สถานการณ์ที่ 3

โรงแรมมีห้องพัก ห้อง

สถานการณ์ที่ 4

ห้องสมุดของโรงเรียน.....

มีหนังสือ..... เล่ม

สถานการณ์ที่ 5

เกษตรกรเลี้ยงปลาในบ่อ

มีจำนวน ตัว

สรุป



จำนวนนับที่มากกว่า 100 แต่ไม่ถึง 1,000
เป็นจำนวนสามหลัก สามารถเขียน
แสดงด้วยตัวเลขฮินดูอารบิก
ตัวเลขไทย และตัวหนังสือ



1,000 เป็นจำนวนที่มีสี่หลัก

การเขียนตัวเลขแสดงจำนวนที่มากกว่า
สามหลักนิยมเขียนเครื่องหมายจุดภาค (,)
คั่น เพื่อให้สะดวกต่อการอ่าน



แบบฝึกหัด 1.8

สามารถดาวน์โหลดได้ที่ www.dltv.ac.th





กิจกรรมของปลายทาง

คำชี้แจงกิจกรรมนักเรียน

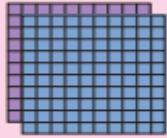
1. อ่านคำสั่งของแบบฝึกหัด 1.8
2. ทำแบบฝึกหัด 1.8
3. ตรวจสอบคำตอบ

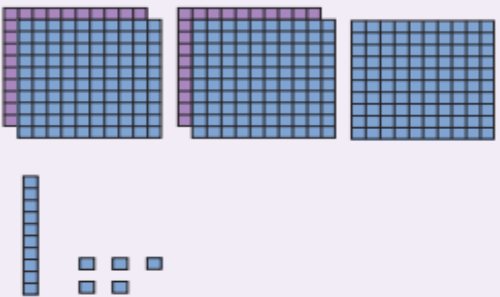
คำชี้แจงบทบาทครูปลายทาง

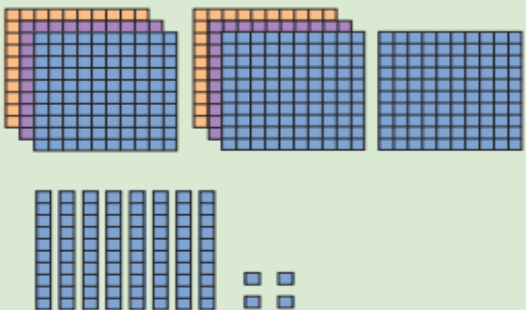
1. แจกแบบฝึกหัด 1.8
2. อธิบายคำสั่งของแบบฝึกหัด 1.8
3. ตรวจสอบความเข้าใจของผู้เรียน

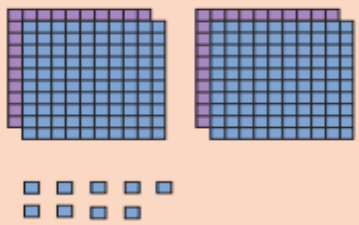
1.

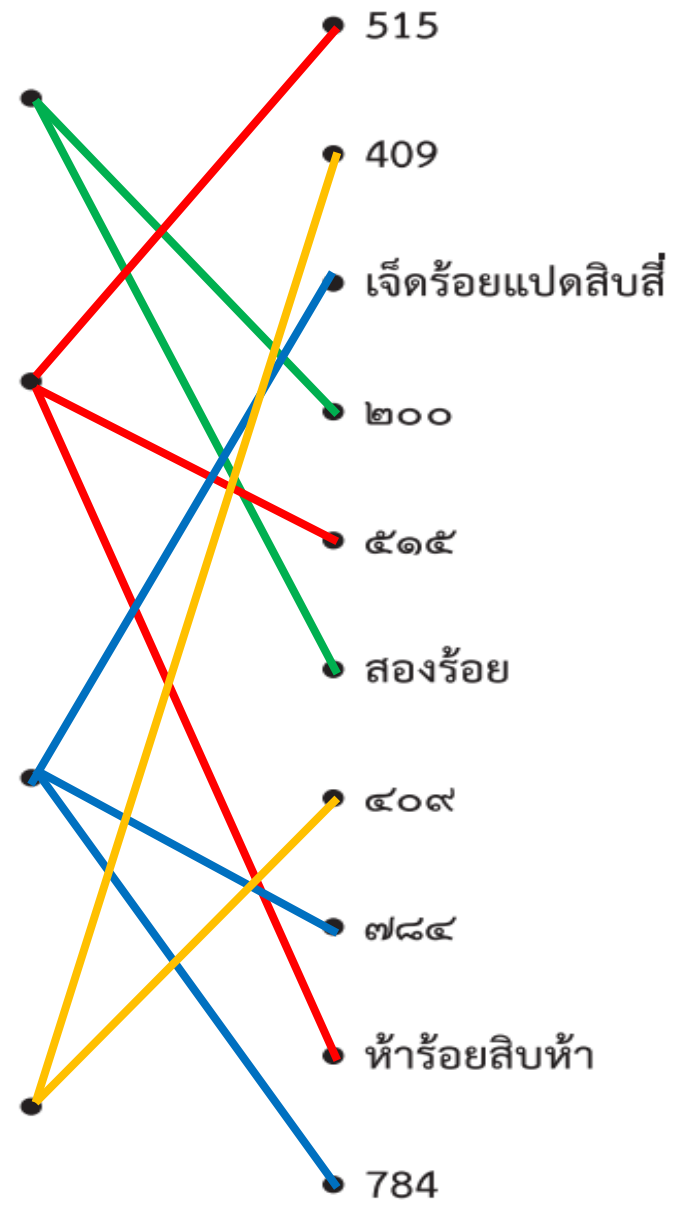
โยงเส้นจับคู่จำนวนที่เท่ากัน

1) 

2) 

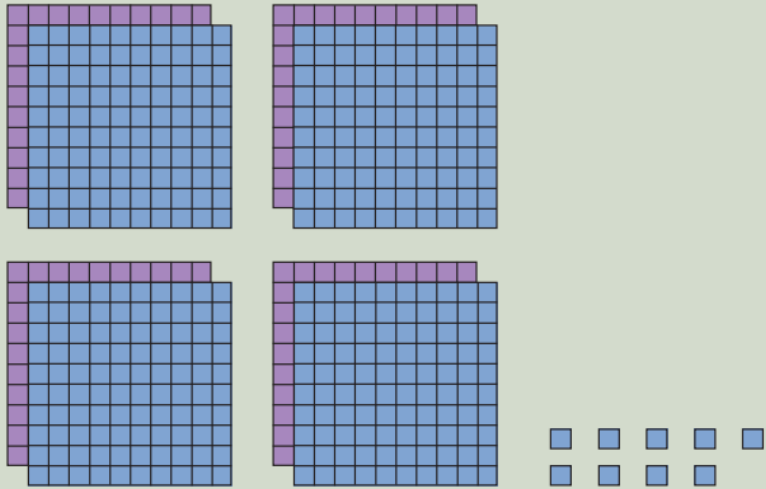
3) 

4) 



2. เขียนตัวเลขฮินดูอารบิก ตัวเลขไทย และตัวหนังสือแสดงจำนวน

1)



ตัวเลขฮินดูอารบิก

.....
.....
.....

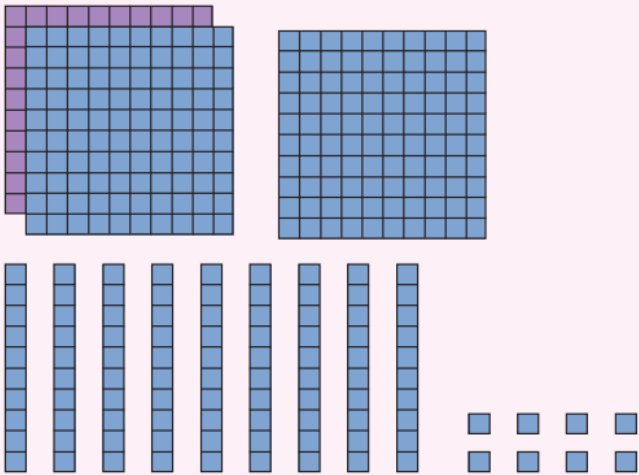
ตัวเลขไทย

.....

ตัวหนังสือ

.....
.....

2)



ตัวเลขฮินดูอารบิก

.....
.....
.....

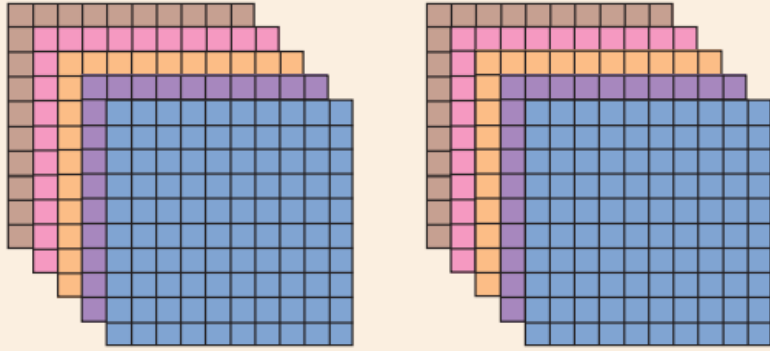
ตัวเลขไทย

.....

ตัวหนังสือ

.....
.....

3)



ตัวเลขฮินดูอารบิก

.....

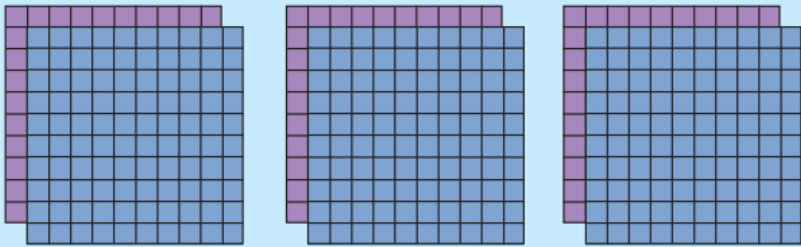
ตัวเลขไทย

.....

ตัวหนังสือ

.....

4)



ตัวเลขฮินดูอารบิก

.....

ตัวเลขไทย

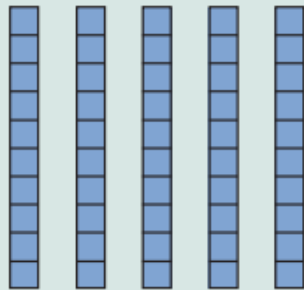
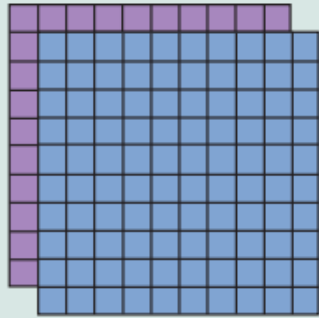
.....

ตัวหนังสือ

.....



5)



ตัวเลขฮินดูอารบิก

.....
.....
.....

ตัวเลขไทย

.....
.....

ตัวหนังสือ

.....
.....

3. เขียนตัวเลขฮินดูอารบิก ตัวเลขไทย หรือตัวหนังสือ

ข้อ	ตัวเลข ฮินดูอารบิก	ตัวเลขไทย	ตัวหนังสือ
1)	สี่ร้อยสามสิบสอง
2)	๖๐๑
3)	740



ข้อ	ตัวเลข ฮินดูอารบิก	ตัวเลขไทย	ตัวหนังสือ
4)	ห้าร้อยหกสิบเจ็ด
5)	๙๙๙
6)	505
7)	สี่ร้อยสี่สิบเก้า



บทเรียนครั้งต่อไป

เรื่อง การบอกจำนวนนับไม่เกิน 1,000

ด้วยหลักลูกคิด

สิ่งที่ต้องเตรียม

1. หลักลูกคิด
2. แบบฝึกหัด 1.9

สามารถดาวน์โหลดได้ที่ www.dltv.ac.th

