

รายวิชาคณิตศาสตร์

รหัสวิชา ค12101 ชั้นประถมศึกษาปีที่ 2

เรื่อง การนับเพื่อบอกจำนวน และการแสดงจำนวนนับ
ที่มากกว่า 100 ไม่เกิน 1,000

ครูผู้สอน ครูพีระพงษ์ เย็นทรวง



เรื่อง การนับเพื่อบอกจำนวน และการแสดง
จำนวนนับที่มากกว่า 100 ไม่เกิน 1,000





จุดประสงค์การเรียนรู้



1. ใช้การนับบอกจำนวน และแสดงจำนวนนับ
ที่มากกว่า 100 ไม่เกิน 1,000



2. สื่อสารและสื่อความหมายทางคณิตศาสตร์



ทบทวน

การนับเพื่อบอกจำนวน
ของสิ่งต่าง ๆ



การเขียนตัวเลขฮินดูอารบิก ตัวเลขไทย และตัวหนังสือ

10 ร้อย หรือ 1 พัน

เขียนแสดงด้วย ตัวเลขฮินดูอารบิก 1,000.....1,000


ตัวเลขไทย๑,๐๐๐.....

ตัวหนังสือหนึ่งพัน หนึ่งพัน

ให้นักเรียนจับคู่
รับบัตรภาพแผ่นตารางร้อย
แล้วเขียนตัวเลขฮินดูอารบิก
ตัวเลขไทย และตัวหนังสือ
แสดงจำนวน



ตัวอย่าง



ตัวเลขฮินดูอารบิก

100

ตัวเลขไทย

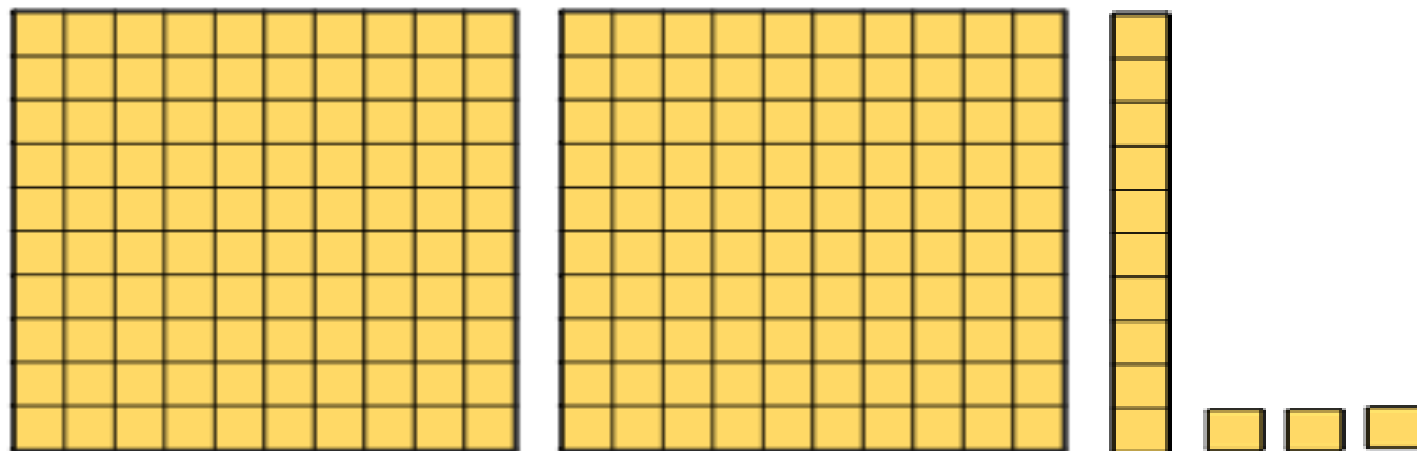
๑๐๐

ตัวหนังสือ

หนึ่งร้อย

ให้นักเรียนช่วยกันนับและบอก
จำนวนตามแผ่นตารางหน่วย
แผ่นตารางสิบ และแผ่นตารางร้อย
ดังต่อไปนี้





2 ร้อย กับ 1 สิบลับ กับ 3 หน่วย

ตัวเลขฮินดูอารบิก

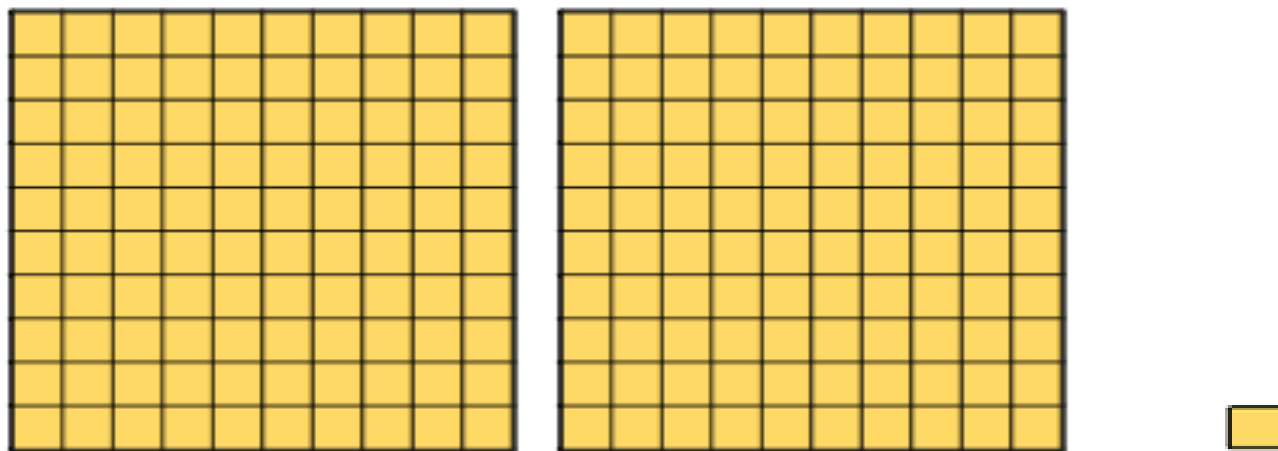
.....213.....

ตัวเลขไทย

.....๒๑๓.....

ตัวหนังสือ

.....สองร้อยสิบสาม.....



2 ร้อย กับ 0 สิบบ กับ 1 หน่วย

ตัวเลขฮินดูอารบิก

.....
201

201

ตัวเลขไทย

.....
๒๐๑

ตัวหนังสือ

.....
สองร้อยเอ็ด

ให้นักเรียนแต่ละกลุ่มแสดง
จำนวนต่อไปนี้ โดยใช้
แผ่นตารางร้อย แผ่นตารางสิบ
และแผ่นตารางหน่วย





345





502



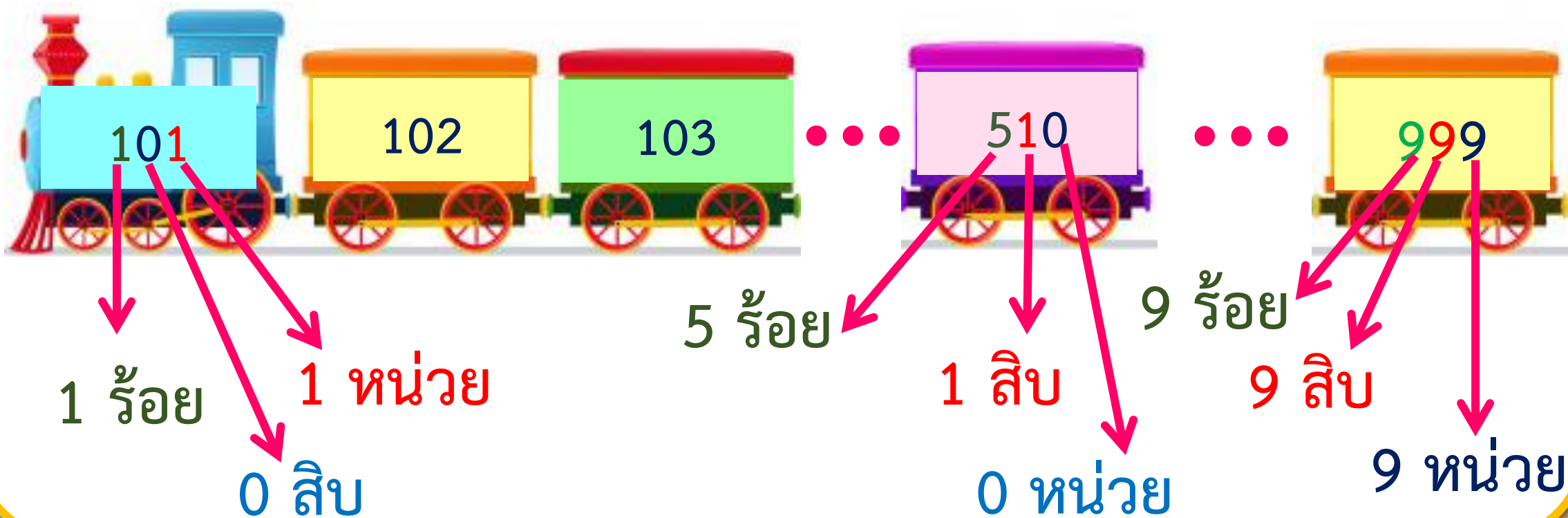
สรุป



การนับเพื่อบอกจำนวนของสิ่งต่าง ๆ ตั้งแต่ 100
ไม่เกิน 1,000 อาจนับทีละ 100 ดังนี้



จำนวนนับที่มากกว่า 100 ไม่ถึง 1,000
เป็นจำนวนที่มี**สามหลัก** ได้แก่ 101 ถึง 999



10 ร้อย คือ 1 พัน หรือ 1,000 ซึ่งเป็นจำนวนที่มีสี่หลัก

การเขียนตัวเลขแสดงจำนวนที่มากกว่าสามหลัก
นิยมเขียนเครื่องหมายจุดภาค (,) คั่น เพื่อให้สะดวก
ต่อการอ่าน เช่น 1,000 หรือ ๑,๐๐๐

แบบฝึกหัด 1.7

สามารถดาวน์โหลดได้ที่ www.dltv.ac.th





กิจกรรมของปลายทาง


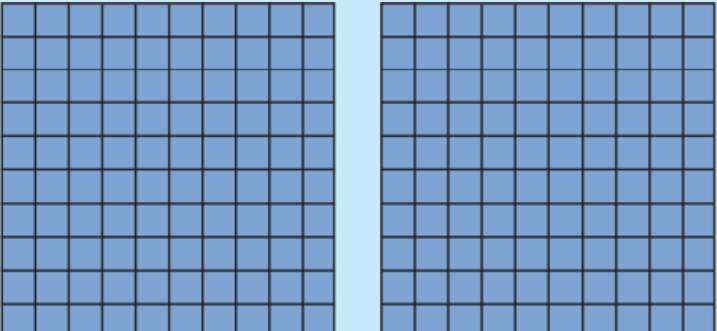
คำชี้แจงกิจกรรมนักเรียน

1. อ่านคำสั่งของแบบฝึกหัด 1.7
2. ทำแบบฝึกหัด 1.7
3. ตรวจสอบคำตอบ

คำชี้แจงบทบาทครูปลายทาง

1. แจกแบบฝึกหัด 1.7
2. อธิบายคำสั่งของแบบฝึกหัด 1.7
3. ตรวจสอบความเข้าใจของผู้เรียน

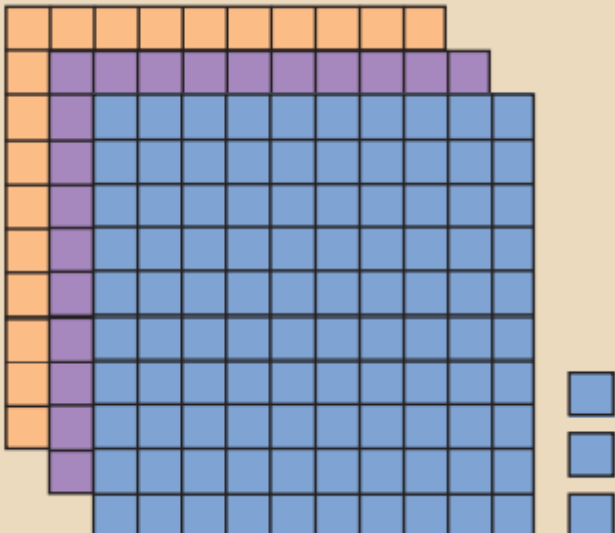
1. เขียนตัวเลขฮินดูอารบิก และตัวเลขไทยแสดงจำนวน

แผ่นตารางแสดงจำนวน	ตัวเลข ฮินดูอารบิก	ตัวเลขไทย
1) 	100	๑๐๐
2) 	200	๒๐๐

2. เขียนตัวเลขฮินดูอารบิก และตัวเลขไทยแสดงจำนวน

แผ่นตารางแสดงจำนวน	ตัวเลข ฮินดูอารบิก	ตัวเลขไทย
--------------------	-----------------------	-----------

1)

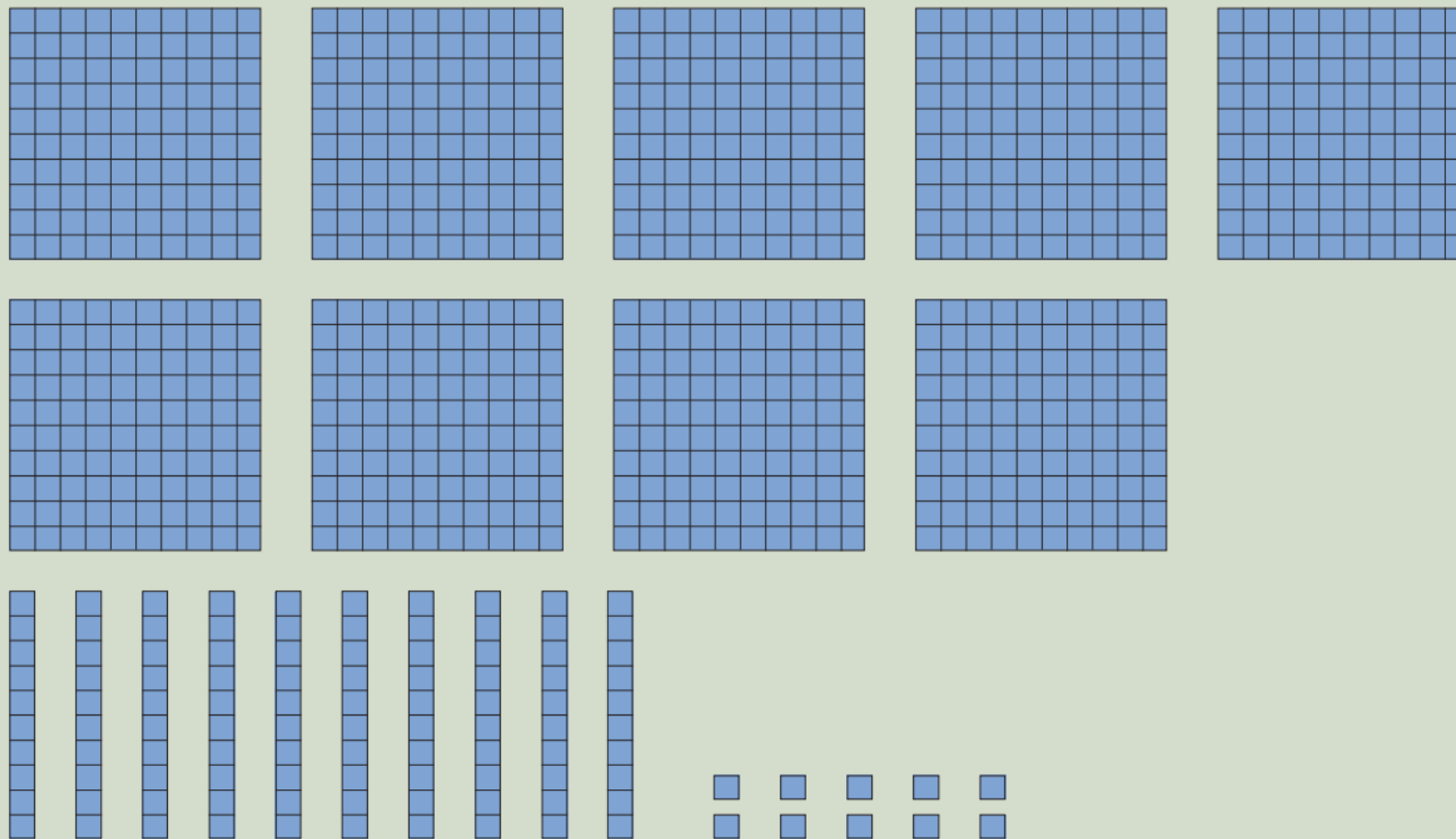


-----	-----
-----	-----

3. วงล้อมรอบภาพให้เท่ากับจำนวนที่กำหนด

1)

406





บทเรียนครั้งต่อไป

เรื่อง การเขียน การอ่านตัวเลขฮินดูอารบิก

ตัวเลขไทย ตัวหนังสือแสดงจำนวนไม่เกิน 1,000

สิ่งที่ต้องเตรียม

1. แผ่นตารางร้อย แผ่นตารางสิบ และแผ่นตารางหน่วย
2. แบบฝึกหัด 1.8

สามารถดาวน์โหลดได้ที่ www.dltv.ac.th

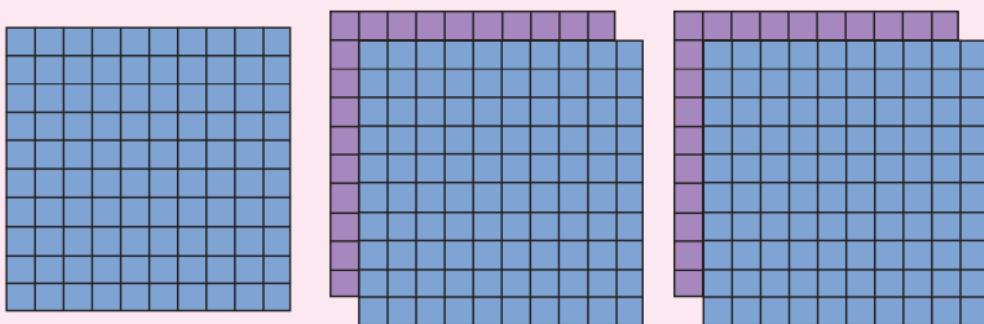


แผ่นตารางแสดงจำนวน

ตัวเลข
ฮินดูอารบิก

ตัวเลขไทย

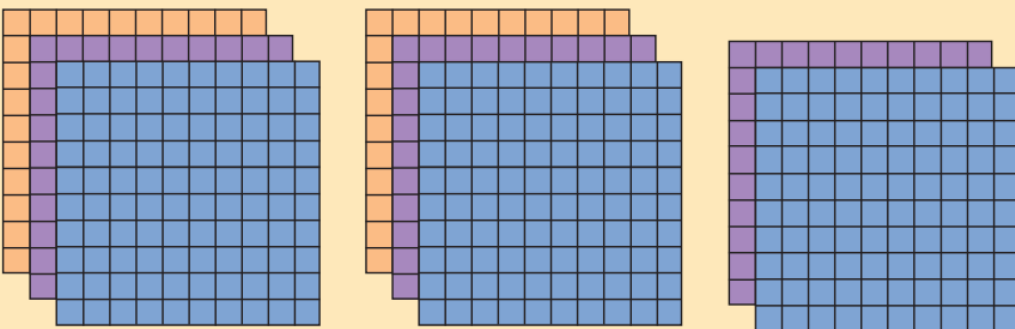
3)



500

๕๐๐

4)



800

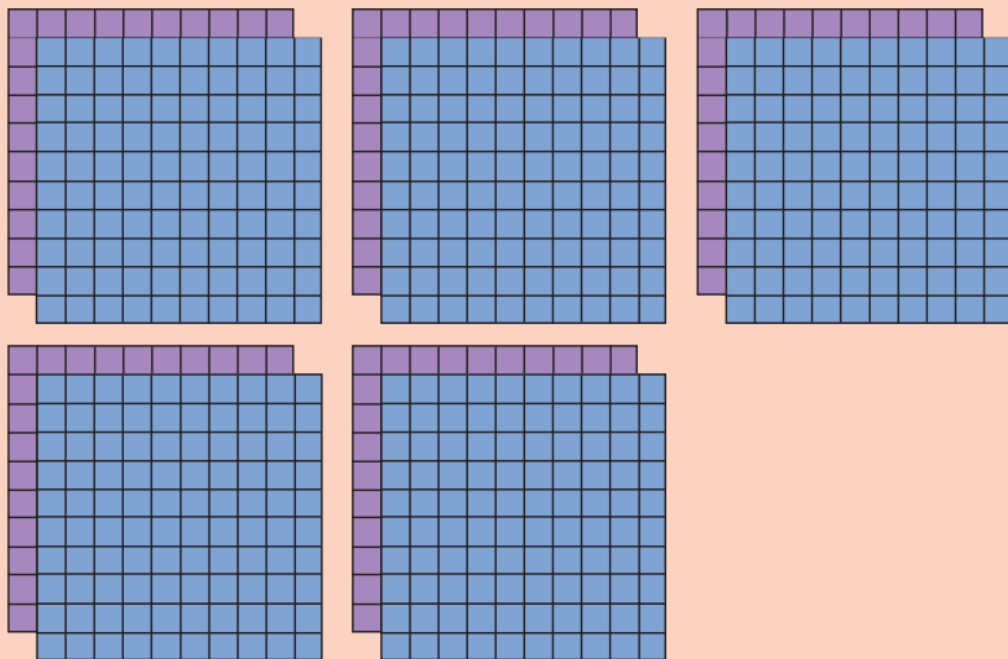
๘๐๐

แผ่นตารางแสดงจำนวน

ตัวเลข
ฮินดูอารบิก

ตัวเลขไทย

5)



1,000

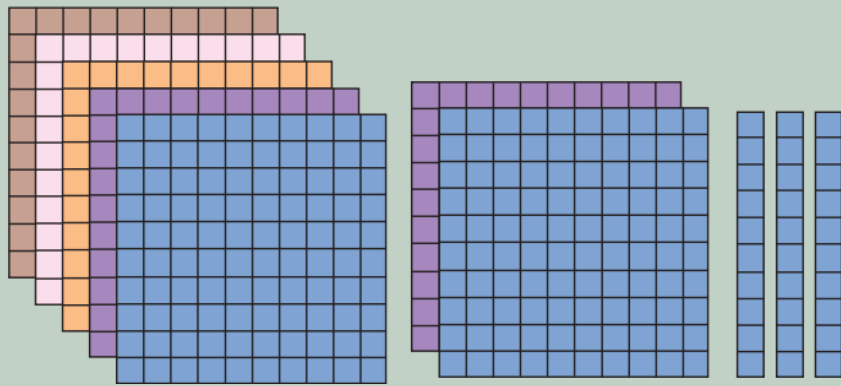
๑,๐๐๐

แผ่นตารางแสดงจำนวน

ตัวเลข
ฮินดูอารบิก

ตัวเลขไทย

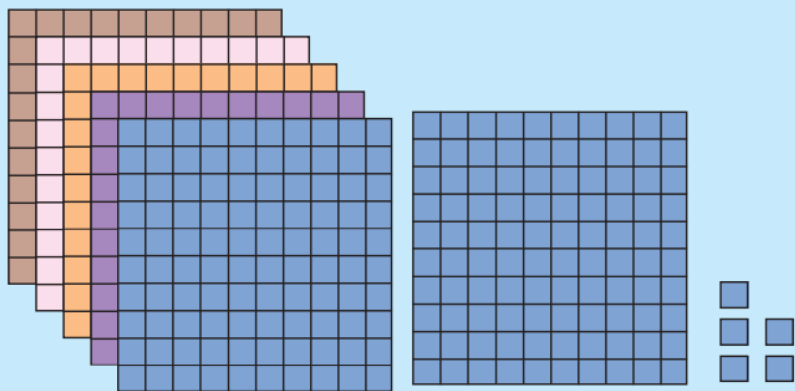
2)



.....
.....

.....
.....

3)



.....
.....

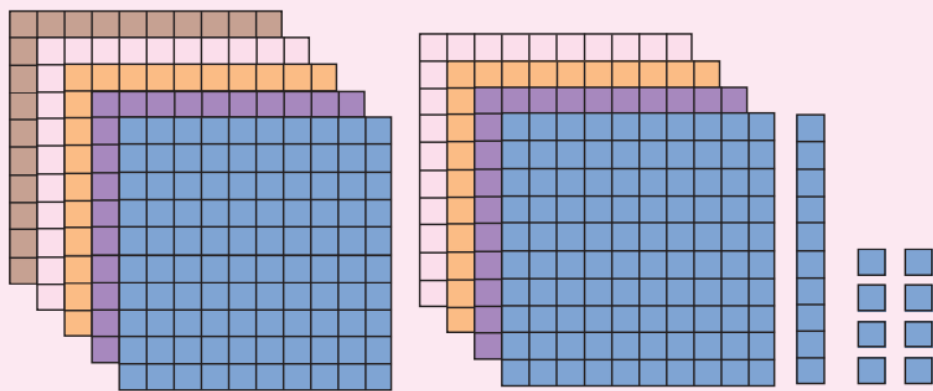
.....
.....

แผ่นตารางแสดงจำนวน

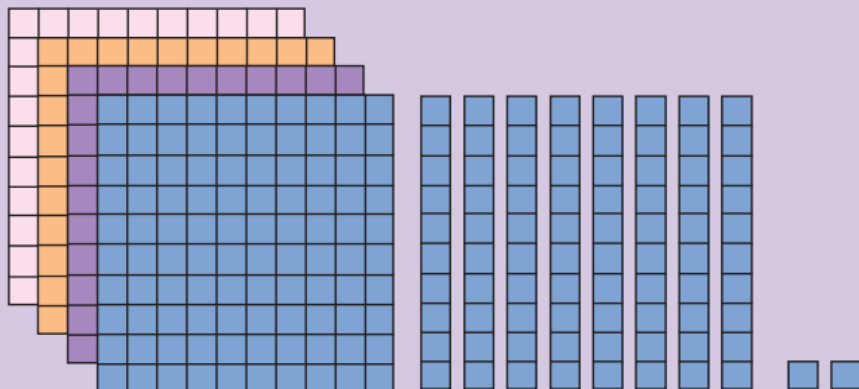
ตัวเลข
ฮินดูอารบิก

ตัวเลขไทย

4)



5)



2)

871

