

รายวิชา ภาษาอังกฤษ

รหัสวิชา อ12101 ชั้นประถมศึกษาปีที่ 2

เรื่อง Parts of Your Body

ครูผู้สอน ครูแก้วตา ชิตเพชร





Parts of Your Body





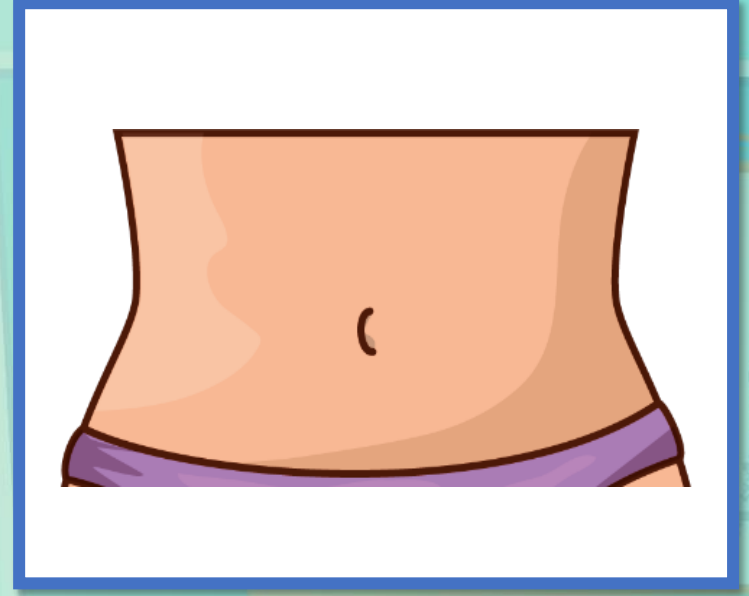
จุดประสงค์การเรียนรู้

1. บอกคำศัพท์อวัยวะส่วนต่าง ๆ ของร่างกายได้
2. ตอบคำถามง่าย ๆ เพื่อระบุอวัยวะส่วนต่าง ๆ ของร่างกายได้
3. ตั้งใจ และสนใจเข้าร่วมกิจกรรมการเรียนรู้

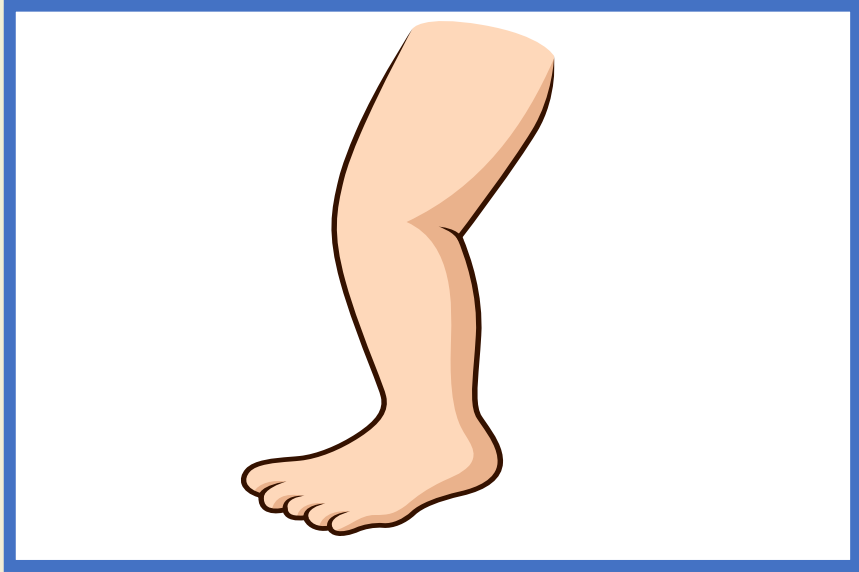




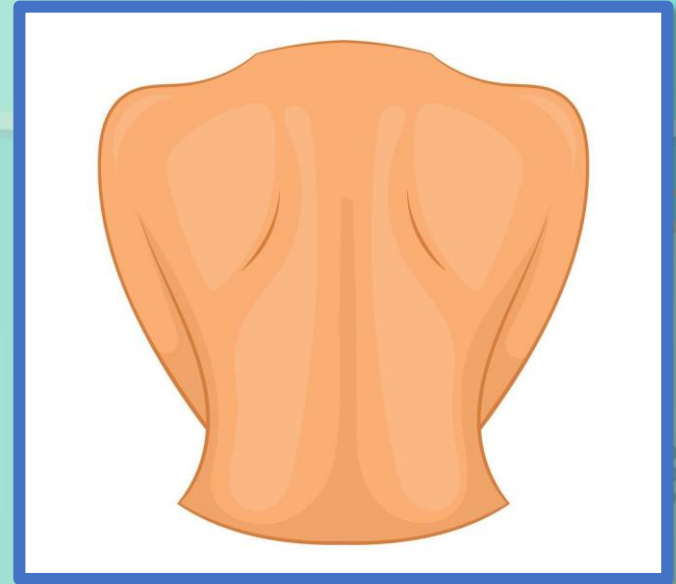
head




stomach



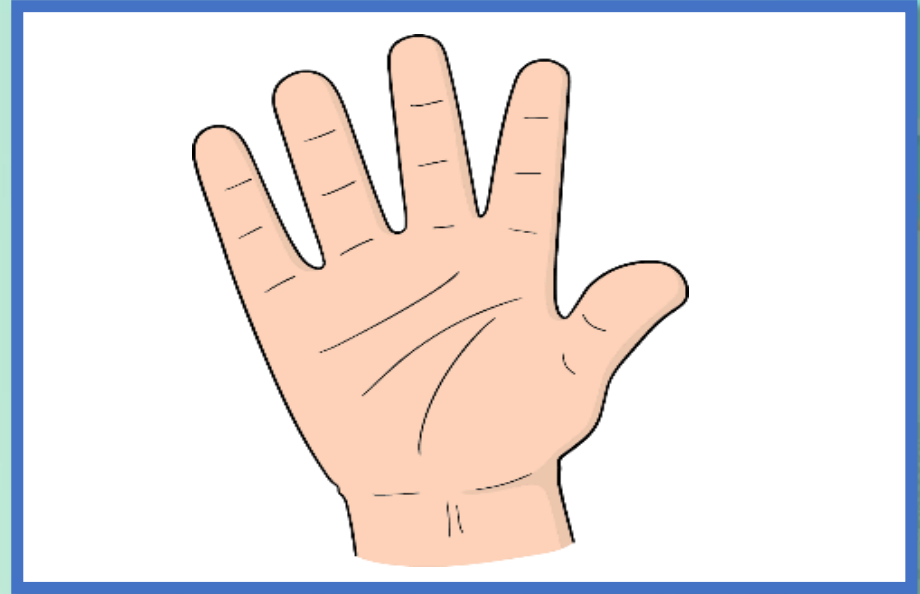
leg



back



arm




hand



tooth



foot




touch your head.

touch your hand.

touch your arm.

touch your leg.

tooth



touch your tooth.

touch your back .

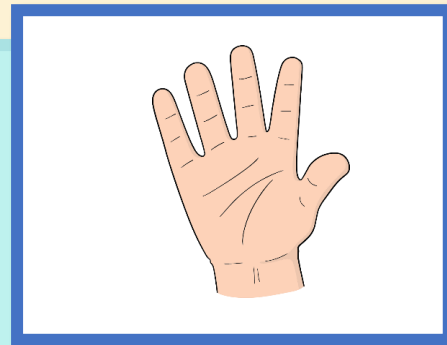
touch your stomach.

back

stomach

touch your foot.

foot



What's this?

It's **a**/**an**

อวัยวะ



a คำนำหน้านามเอกพจน์
ที่ขึ้นต้นด้วย พยัญชนะ


an คำนำหน้านามเอกพจน์
ที่ขึ้นต้นด้วย สระ
(a, e, i, o, u)



What's this?

It's a/an foot .

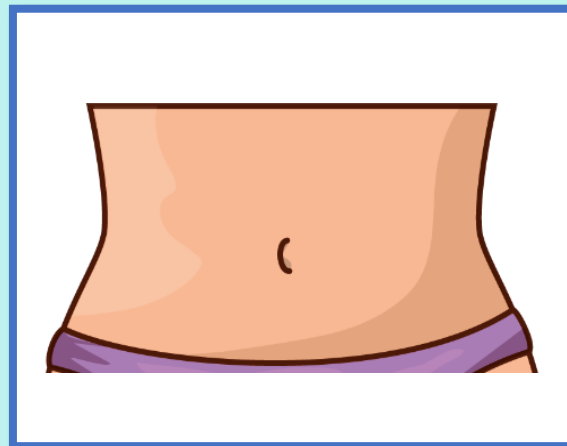




What's this?

It's a / an head.

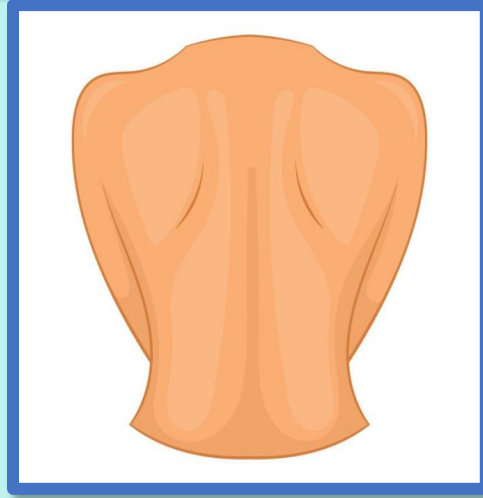




What's this?

It's a/an stomach.






What's this?

It's a/an back .

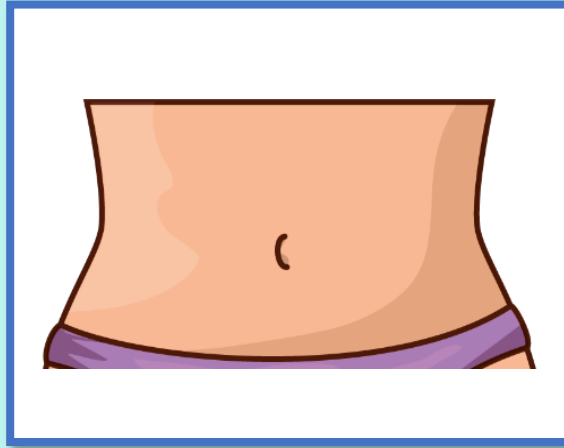




What's this?

It's a/an arm .





What's this?

It's a/an stomach.



กิจกรรมสำหรับวันนี้

คำชี้แจงกิจกรรมนักเรียน

1. นักเรียนปฏิบัติกิจกรรม **What's this?**
2. นักเรียนทำใบงานที่ 6
เรื่อง **Touch Touch**
3. ลงมือทำใบงาน
4. นักเรียนตรวจคำตอบจากเฉลย

คำชี้แจงบทบาทครูปลายทาง

1. ครูอธิบายการปฏิบัติกิจกรรม **What's this?**
2. ดูแลการพูดถาม-ตอบของนักเรียน
เรื่อง **Touch Touch**
3. ครูให้นักเรียนทำใบงานที่ 6
4. ดูแลการทำกิจกรรมของนักเรียน
5. เฉลยใบงาน

ขั้นตอนการทำกิจกรรม

ขั้นตอนการทำกิจกรรม

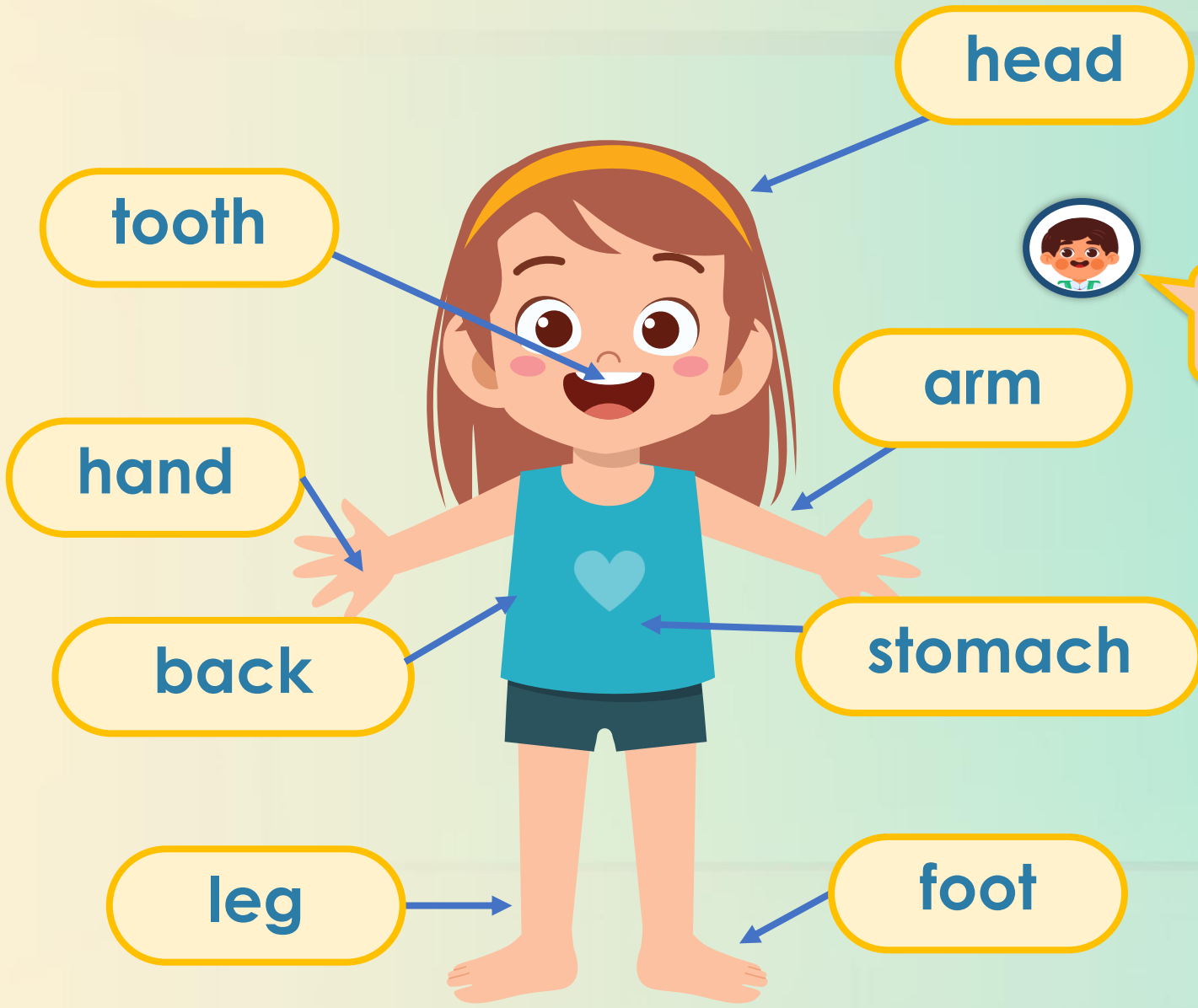
1. นักเรียนจับคู่หันหน้าเข้าหากัน
2. สลับกันถาม-ตอบ ส่วนต่าง ๆ ของร่างกายโดยใช้ประโยค

A: What's this?

(ชี้ที่อวัยวะของตัวเองและถามเพื่อน)

B: It's a/an _____. (ตอบ)






What's this?



It's a/an ____.



ใบงานที่ 6 Touch Touch

ใบงานที่ 6 เรื่อง Touch Touch
หน่วยการเรียนรู้ที่ 1 เรื่อง Self
แผนการจัดการเรียนรู้ที่ 4 เรื่อง Parts of Your Body
รายวิชา ภาษาอังกฤษ รหัสวิชา อ12101 ภาคเรียนที่ 1 ชั้นประถมศึกษาปีที่ 2

Instructions: Say the words aloud to your friend and write the words.

คำสั่ง : ฝึกออกเสียงกับเพื่อน และเขียนคำศัพท์ให้ตรงกับภาพ

hand

arm

stomach

tooth

head

foot

back

leg

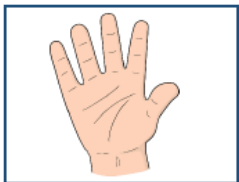
1.



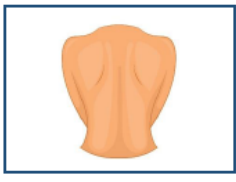
2.



3.



4.



Instructions: Say the words aloud to your friend and write the words.

คำสั่ง: ฝึกออกเสียงกับเพื่อน และเขียนคำศัพท์ให้ตรงกับภาพ

ตัวอย่างใบงานที่ 6

เรื่อง Touch Touch

สามารถดาวน์โหลดใบงานได้ที่ www.dltv.ac.th

ใบงานที่ 6 Touch Touch

hand

arm

stomach

tooth

head

foot

back

leg

ใบงานที่ 6 Touch Touch

1.

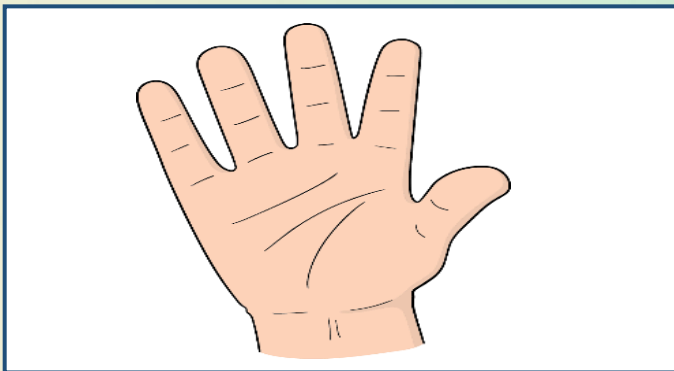


leg

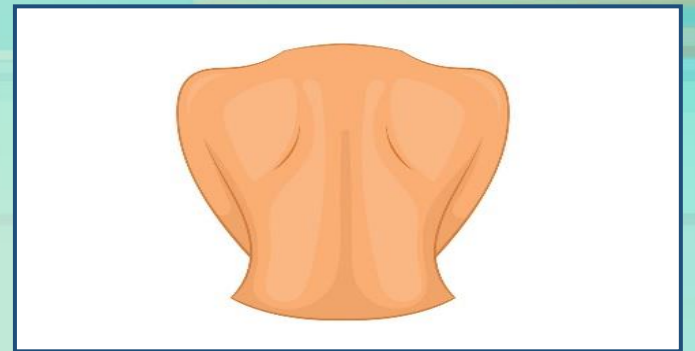
2.



3.



4.



ใบงานที่ 6 Touch Touch

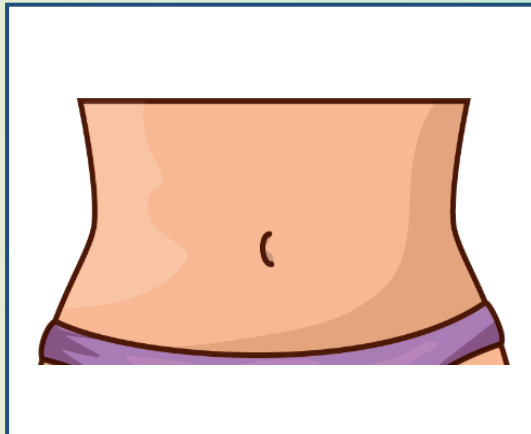
5.




6.



7.



8.





Exercise Time



Answer the Questions



ใบงานที่ 6 Touch Touch

1.



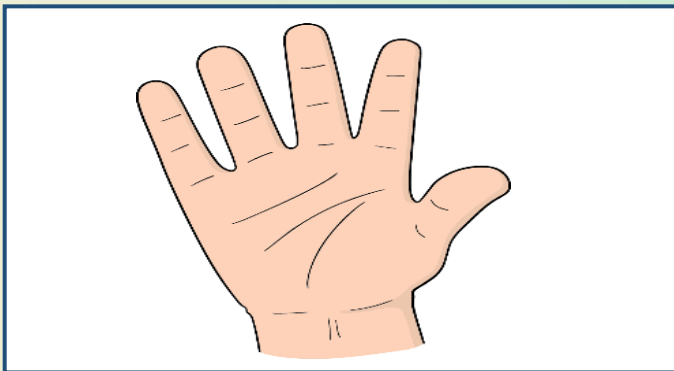
leg

2.



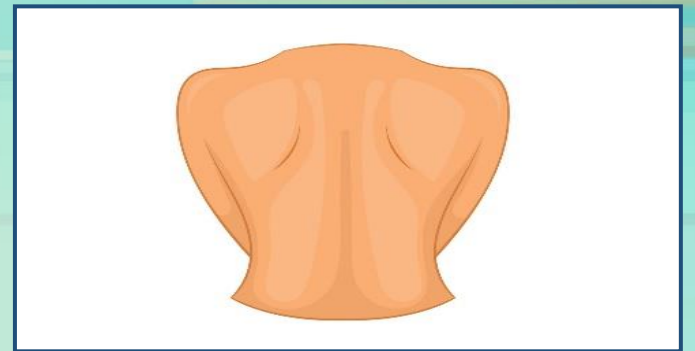
arm

3.



hand

4.



back

ใบงานที่ 6 Touch Touch

5.



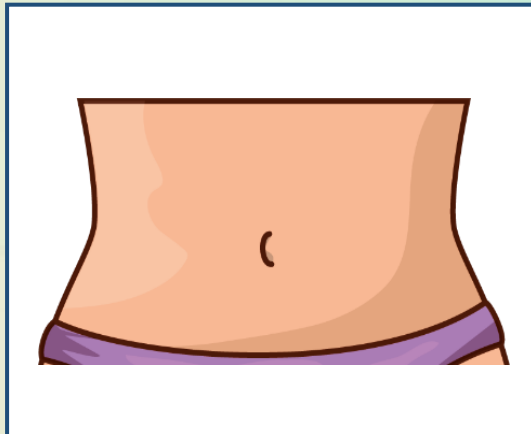
tooth

6.




foot

7.



stomach

8.



head

Wrap Up



head

tooth

arm

hand

back

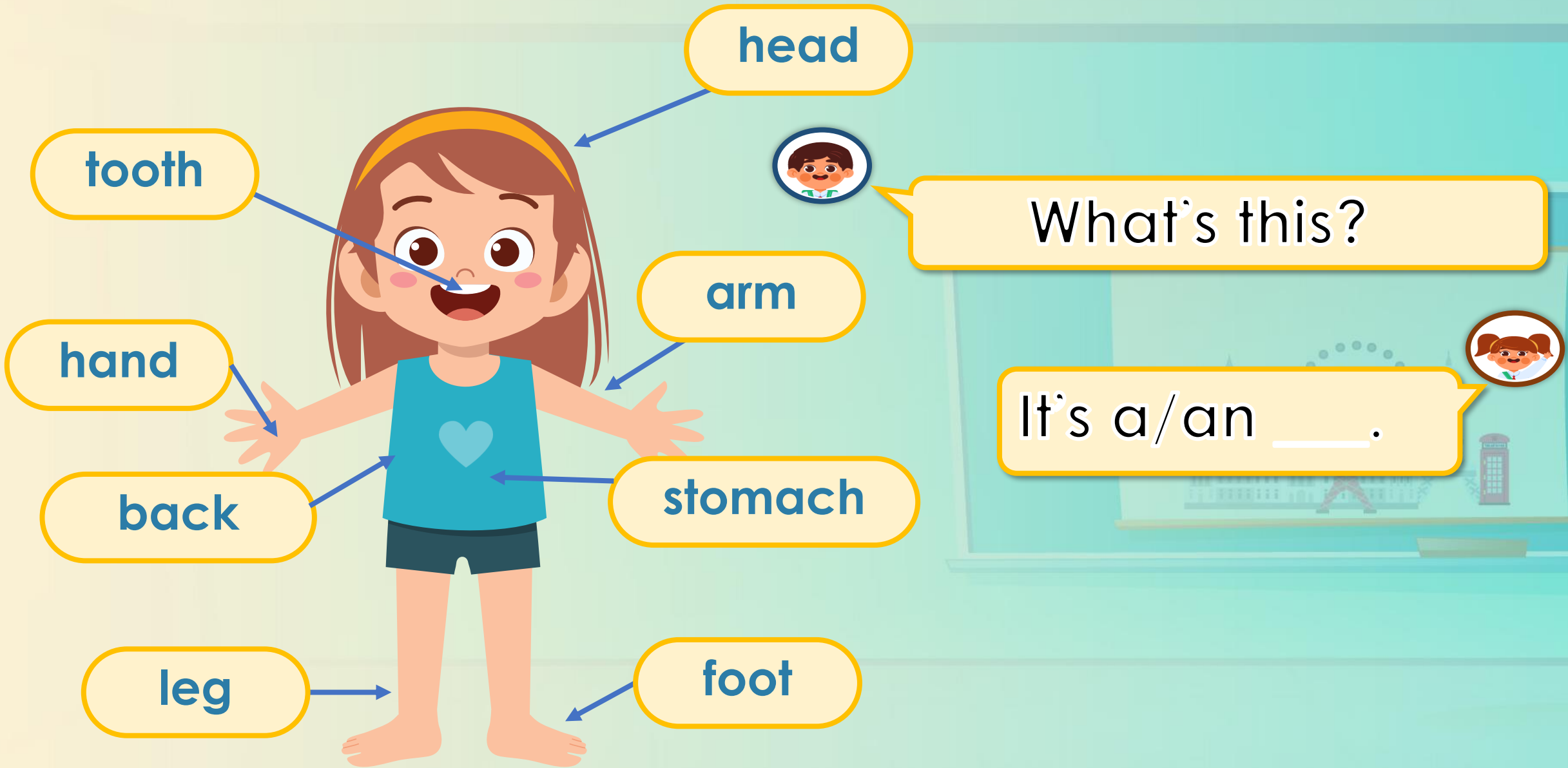
stomach

leg

foot

What's this?

It's a/an ____.





บทเรียนครั้งต่อไป

เรื่อง **Monster's Body (1)**

สิ่งที่ต้องเตรียม

- ใบงานที่ 7 เรื่อง **Big or Small**

สามารถดาวน์โหลดได้ที่ www.dltv.ac.th

