




ใบกิจกรรมที่ 1.6 เรื่อง แบบรูปของจำนวนที่เพิ่มขึ้นหรือลดลงทีละเท่า ๆ กัน
(การหาจำนวนถัดไป)

หน่วยการเรียนรู้ที่ 1 เรื่อง จำนวนนับไม่เกิน 100,000

แผนการจัดการเรียนรู้ที่ 9 เรื่อง แบบรูปของจำนวนที่เพิ่มขึ้นหรือลดลงทีละเท่า ๆ กัน
(การหาจำนวนถัดไป)

รายวิชา คณิตศาสตร์ รหัสวิชา ค13101 ภาคเรียนที่ 1 ชั้นประถมศึกษาปีที่ 3

ให้นักเรียนใช้ไม้จิ้มฟันสร้างรูปทีละรูปตามลำดับจนได้รูปที่ 5 แล้วเขียนคำตอบ
ในช่องว่าง

รูปที่ 1	รูปที่ 2	รูปที่ 3	รูปที่ 4	รูปที่ 5
				...

รูปที่ 1 ใช้ไม้จิ้มฟัน.....อัน

รูปที่ 2 ใช้ไม้จิ้มฟัน.....อัน

รูปที่ 3 ใช้ไม้จิ้มฟัน.....อัน

รูปที่ 4 ใช้ไม้จิ้มฟัน.....อัน

รูปที่ 5 ใช้ไม้จิ้มฟัน.....อัน

จำนวนไม้จิ้มฟันของแต่ละรูป เขียนแสดงด้วยชุดของจำนวนดังนี้

.....

ชุดของจำนวนนี้เป็นแบบรูปของจำนวนที่.....