

# รายวิชา การงานอาชีพ

รหัสวิชา ง๑๑๑๐๑

ชั้นประถมศึกษาปีที่ ๑

เรื่อง เครื่องมือทำความสะอาดบ้าน

ครูผู้สอน ครูสุนทร สารุภาพ








เครื่องมือ

ทำความสะอาดบ้าน





## จุดประสงค์การเรียนรู้

-  ๑. สามารถบอกชื่อเครื่องมือทำความสะอาดบ้านได้
-  ๒. สามารถเขียนชื่อเครื่องมือทำความสะอาดบ้าน และบอกวิธีการใช้งานได้อย่างถูกต้อง
-  ๓. เห็นประโยชน์ของเครื่องมือทำความสะอาดบ้าน



กิจกรรม

ดูให้ตีมีสาระ



คำถามชวนคิด

จากบทบาทสมมติ นักเรียนเห็นอะไรบ้าง

นักเรียนเห็นอะไรบ้าง

ที่เป็นเครื่องมือทำความสะอาดบ้าน





## คำถามชวนคิด

นักเรียนคิดว่าไม้กวาดขนไก่ มีไว้สำหรับทำอะไร

นักเรียนเคยใช้เครื่องมือทำความสะอาดบ้าน  
อะไรบ้าง และใช้ทำอะไร



เครื่องมือ

ทำความสะอาดบ้าน







# ไม้กวาดขนไก่




ใช้สำหรับ  
ปัดฝุ่นละออง








# ไม้กวาดดอกหญ้า



กวาดพื้นที่แห้ง และเรียบ เช่น  
พื้นไม้ พื้นซีเมนต์ หรือพื้นที่ปูกระเบื้อง



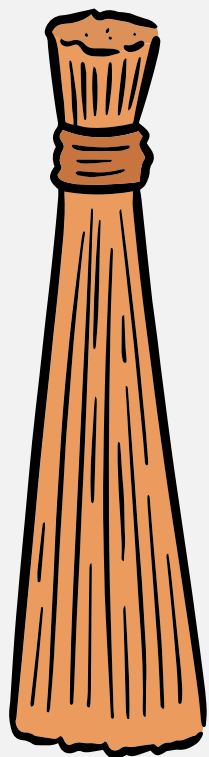


ใช้สำหรับ กวาดพื้นแห้งและพื้นเปียก



ไม้กวาดทางมะพร้าวด้ามยาว





ใช้สำหรับ กวาดพื้นปูนที่เปียกน้ำ



ไม้กวาดทางมะพร้าวตามสัน





# ไม้ถูพื้น



ใช้สำหรับ ถูและทำความสะอาดพื้น





ใช้สำหรับ ขัดสิ่งสกปรกตามร่อง  
ของพื้นกระเบื้อง  
หรือขัดตะไคร่บนพื้นปูน



แปรงขัดพื้น





ที่ตักผง



ใช้สำหรับ โถยหรือตักเศษผง  
และขยะ



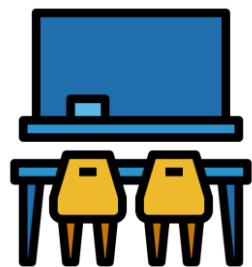


ถังน้ำ



ใช้สำหรับ ใส่น้ำสำหรับถูพื้น





ช่วง

เครื่องมือธรรมชาติพาเพลิน





## บทบาทครูปลายทาง



๑. แจกใบงานและกำกับ ดูแล ให้คำปรึกษานักเรียนในการ ปฏิบัติกิจกรรม
๒. วัดประเมินผลและให้คะแนน

## บทบาทนักเรียน



๑. ปฏิบัติใบงานที่ ๓ เรื่อง เครื่องมือทำความสะอาดบ้าน
๒. นำเสนอผลงาน

คำชี้แจง ให้นักเรียนเขียนชื่อเครื่องมือที่กำหนดให้ แล้วโยงเส้นจับคู่ภาพกับข้อความให้สัมพันธ์กัน

๑).....

.....



กวาดพื้นปูนที่เปียก

๒).....

.....



ปัดฝุ่นละออง

๓).....

.....



กวาดพื้นที่แห้ง

๔).....

.....



โกยเศษขยะ

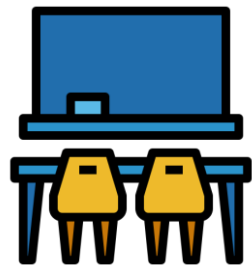
๕).....

.....



ทำความสะอาดพื้น





# เฉลี่ยกิจกรรม





๑) ไม้กวาด  
ดอกหญ้า



๒) ที่ตักผง



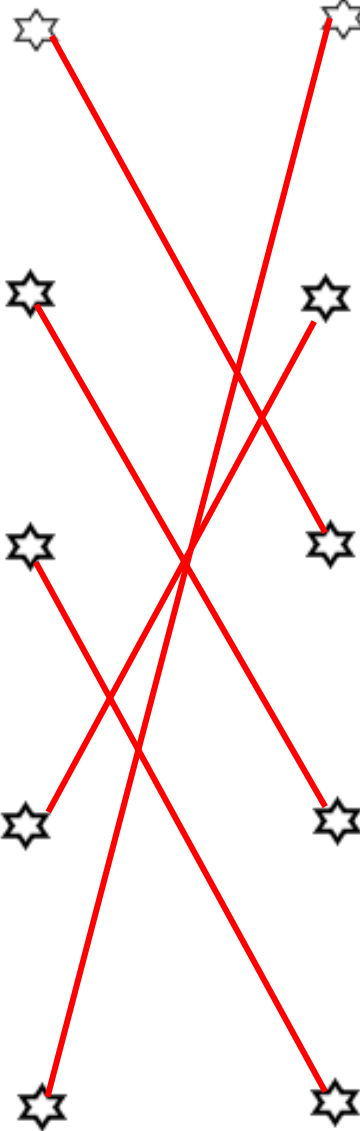
๓) ไม้ถูพื้น



๔) ไม้กวาด  
ขนไก่



๕) ไม้กวาด  
ทางมะพร้าว  
ด้ามสั้น



กวาดพื้นปูนที่เปียก

ปัดฝุ่นละออง

กวาดพื้นที่แห้ง

โกยเศษขยะ

ทำความสะอาดพื้น



# สรุปบทเรียน





## สรุปบทเรียน

เครื่องมือทำความสะอาดบ้าน  
แต่ละชนิดใช้งานแตกต่างกัน  
เราจึงต้องทำความรู้จักเครื่องมือ  
เพื่อจะได้ใช้เครื่องมือได้ถูกต้อง





## บทเรียนครั้งต่อไป

# เรื่อง วิธีการดูแลรักษา เครื่องมือทำความสะอาดบ้าน





# สิ่งที่ต้องเตรียม

ใบความรู้และใบงานที่ ๔

เรื่อง วิธีการดูแลรักษา

เครื่องมือทำความสะอาดบ้าน



สามารถดาวน์โหลดได้ที่

[www.dltv.ac.th](http://www.dltv.ac.th)

