

รายวิชา คณิตศาสตร์

รหัสวิชา ค11101

ชั้นประถมศึกษาปีที่ 1

เรื่อง การอ่าน ตัวเลขฮินดูอารบิก
และตัวเลขไทยแสดงจำนวนนับ 8 และ 9

ครูผู้สอน ครูจิรวุฒิ ภัคดี





การอ่าน ตัวเลขฮินดูอารบิก และตัวเลขไทยแสดงจำนวนนับ

8 และ 9





จุดประสงค์การเรียนรู้

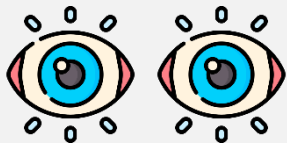
1. อ่านและเขียนตัวเลขฮินดูอารบิก และตัวเลขไทย
แสดงจำนวนนับ 8 และ 9



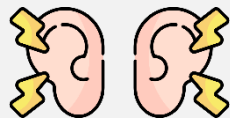


ข้อตกลงในการเรียน

สองตาดู



สองหูฟัง



สมองคิด



มีสติ



ไม่เข้าใจให้ถาม



กลับบ้านทบทวน



เรียนรู้อย่างฉลาด



เฮ้ เฮ้ เฮ้





ทบทวนจำนวนนับ แปด เก้า



แปด

เก้า






จำนวนแปด







จำนวนเก้า





ตัวเลขฮินดูอารบิก


8





8





เด็ก ๆ มาลองเขียนเลข 8

ฮินดูอารบิกกันดูนะครับ





.....


.....


.....

.....


ตัวเลขไทย


๕





9






เด็ก ๆ มาลองเขียนเลข ๘

ตัวเลขไทยกันดูนะครับ





.....

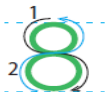
.....

.....

.....

แบบฝึกหัด 1.11

๑ เขียนตัวเลขฮินดูอารบิกแสดงจำนวน แปด ตามแบบที่กำหนด



| | | | | | |
|--|--|--|--|--|--|
| | | | | | |
| | | | | | |
| | | | | | |
| | | | | | |
| | | | | | |
| | | | | | |
| | | | | | |
| | | | | | |



ใบงานที่ 1.11

เรื่อง การอ่าน ตัวเลขฮินดูอารบิก
และตัวเลขไทยแสดงจำนวนนับ

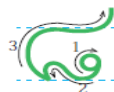

8 และ 9



(สามารถดาวน์โหลดได้ที่ www.dltv.ac.th)



๒ เขียนตัวเลขไทยแสดงจำนวน แปด ตามแบบที่กำหนด



| | | | | | |
|-----|-----|-----|-----|-----|-----|
| แปด | แปด | แปด | แปด | แปด | แปด |
| แปด | แปด | แปด | แปด | แปด | แปด |
| แปด | | | | | |
| แปด | | | | | |
| แปด | | | | | |
| แปด | | | | | |
| แปด | | | | | |



ใบงานที่ 1.11

เรื่อง การอ่าน ตัวเลขฮินดูอารบิก
และตัวเลขไทยแสดงจำนวนนับ

8 และ 9




(สามารถดาวน์โหลดได้ที่ www.dltv.ac.th)



ตัวเลขฮินดูอารบิก


9





9





เด็ก ๆ มาลองเขียนเลข 9

ฮินดูอารบิกกันดูนะครับ






Four sets of horizontal dashed lines are provided for handwriting practice, each set consisting of a top line, a middle line, and a bottom line.


ตัวเลขไทย



๙





୧






เด็ก ๆ มาลองเขียนเลข ๙

ตัวเลขไทยกันดูนะครับ





.....

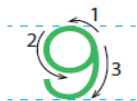
.....

.....

.....

.....

๓ เขียนตัวเลขฮินดูอารบิกแสดงจำนวน **เก้า** ตามแบบที่กำหนด



| | | | | | |
|---|---|---|---|---|---|
| 9 | 9 | 9 | 9 | 9 | 9 |
| 9 | 9 | 9 | 9 | 9 | 9 |
| 9 | | | | | |
| 9 | | | | | |
| 9 | | | | | |
| 9 | | | | | |
| 9 | | | | | |
| 9 | | | | | |



ใบงานที่ 1.11

เรื่อง การอ่าน ตัวเลขฮินดูอารบิก
และตัวเลขไทยแสดงจำนวนนับ


8 และ 9



(สามารถดาวน์โหลดได้ที่ www.dltv.ac.th)



4 เขียนตัวเลขไทยแสดงจำนวน เก้า ตามแบบที่กำหนด



ใบงานที่ 1.11

เรื่อง การอ่าน ตัวเลขฮินดูอารบิก
และตัวเลขไทยแสดงจำนวนนับ

8 และ 9



(สามารถดาวน์โหลดได้ที่ www.dltv.ac.th)





ตรวจสอบความเข้าใจ

1. ให้นักเรียนวาดภาพผลไม้ แล้วเขียนตัวเลขฮินดูอารบิกและตัวเลขไทย แสดงจำนวนผลไม้




ตัวเลขฮินดูอารบิก

ตัวเลขไทย



ตรวจสอบความเข้าใจ

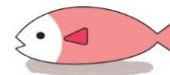
2. ให้นักเรียนบอกจำนวนของสัตว์แต่ละชนิด แล้วเขียนตัวเลขฮินดูอารบิกและตัวเลขไทย แสดงจำนวนของสัตว์แต่ละชนิด



กบ



นก



ปลา

ตัวเลขฮินดูอารบิก

ตัวเลขไทย

ตัวเลขฮินดูอารบิก

ตัวเลขไทย

ตัวเลขฮินดูอารบิก

ตัวเลขไทย

คำชี้แจงกิจกรรมนักเรียน



- ให้นักเรียนทำแบบฝึกหัด 1.11

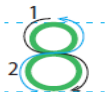
คำชี้แจงบทบาทครูปลายทาง



1. แจกแบบฝึกหัด 1.11 ให้นักเรียน
2. ครูอธิบายคำชี้แจงแต่ละข้อ
3. ครูตรวจสอบความถูกต้องและให้ความช่วยเหลือตามความเหมาะสม

แบบฝึกหัด 1.11

1 เขียนตัวเลขฮินดูอารบิกแสดงจำนวน แปด ตามแบบที่กำหนด



| | | | | | |
|--|--|--|--|--|--|
| | | | | | |
| | | | | | |
| | | | | | |
| | | | | | |
| | | | | | |
| | | | | | |
| | | | | | |
| | | | | | |



ใบงานที่ 1.11

เรื่อง การอ่าน ตัวเลขฮินดูอารบิก
และตัวเลขไทยแสดงจำนวนนับ

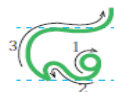

8 และ 9



(สามารถดาวน์โหลดได้ที่ www.dltv.ac.th)



๒ เขียนตัวเลขไทยแสดงจำนวน แปด ตามแบบที่กำหนด



| | | | | | |
|-----|-----|-----|-----|-----|-----|
| แปด | แปด | แปด | แปด | แปด | แปด |
| แปด | แปด | แปด | แปด | แปด | แปด |
| แปด | | | | | |
| แปด | | | | | |
| แปด | | | | | |
| แปด | | | | | |
| แปด | | | | | |



ใบงานที่ 1.11

เรื่อง การอ่าน ตัวเลขฮินดูอารบิก
และตัวเลขไทยแสดงจำนวนนับ

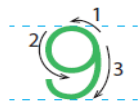
8 และ 9



(สามารถดาวน์โหลดได้ที่ www.dltv.ac.th)



๓ เขียนตัวเลขฮินดูอารบิกแสดงจำนวน **เก้า** ตามแบบที่กำหนด



| | | | | | |
|---|---|---|---|---|---|
| 9 | 9 | 9 | 9 | 9 | 9 |
| 9 | 9 | 9 | 9 | 9 | 9 |
| 9 | | | | | |
| 9 | | | | | |
| 9 | | | | | |
| 9 | | | | | |
| 9 | | | | | |
| 9 | | | | | |



ใบงานที่ 1.11

เรื่อง การอ่าน ตัวเลขฮินดูอารบิก
และตัวเลขไทยแสดงจำนวนนับ


8 และ 9



(สามารถดาวน์โหลดได้ที่ www.dltv.ac.th)



4 เขียนตัวเลขไทยแสดงจำนวน เก้า ตามแบบที่กำหนด



ใบงานที่ 1.11

เรื่อง การอ่าน ตัวเลขฮินดูอารบิก
และตัวเลขไทยแสดงจำนวนนับ

8 และ 9



(สามารถดาวน์โหลดได้ที่ www.dltv.ac.th)





สรุป

ตัวเลขฮินดูอารบิก 0, 1, 2, 3, 4, 5, 6, 7, 8, 9 และ

ตัวเลขไทย ๐, ๑, ๒, ๓, ๔, ๕, ๖, ๗, ๘, ๙

เป็นสัญลักษณ์ที่ใช้เขียนแสดงจำนวน

เขียนตัวหนังสือเป็นศูนย์ หนึ่ง สอง สาม สี่ ห้า หก

เจ็ด แปด เก้า





บทเรียนครั้งต่อไป

เรื่อง การอ่าน ตัวเลขฮินดูอารบิก
และตัวเลขไทยแสดงจำนวนนับ

10

