

# รายวิชา ศิลปะ

รหัสวิชา ศ๑๑๑๐๑

ชั้นประถมศึกษาปีที่ ๑

เรื่อง ขนาดของธรรมชาติสิ่งแวดล้อม

ครูผู้สอน ครูวิญญา เฟื่องชูนุช







# ขนาดของธรรมชาติ สิ่งแวดล้อม





# กิจกรรม

## จิตรกรน้อยนักสังเกต







## กิจกรรม จิตรกรน้อยย่นักสังเกต

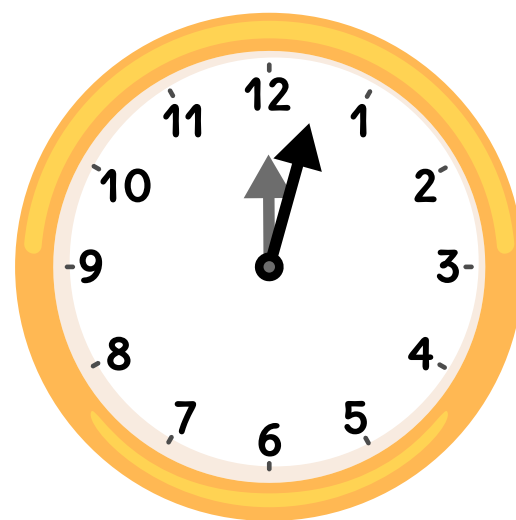


ให้นักเรียนสำรวจรอบ ๆ ตัว  
ว่าพบเห็นสิ่งใดบ้าง





# กิจกรรม จิตรกรน้อยย่นักสังเกต

สิ่งต่าง ๆ รอบห้องเรียน





## กิจกรรม จิตรกรน้อยย่นักสังเกต

ให้นักเรียนนำเครื่องเขียนของตนเอง

ขึ้นมาวางไว้บนโต๊ะ

และให้เรียงขนาดจากเล็กไปใหญ่













# กิจกรรม จิตรกรน้อยนักสังเกต

ให้นักเรียนช่วยกันเรียงขนาดของสิ่งของจากใหญ่ไปหาเล็ก






## สิ่งที่จะได้เรียนรู้ในวันนี้

- ขนาดของสิ่งที่เกิดขึ้นเองตามธรรมชาติ และสิ่งที่มนุษย์สร้างขึ้น
- วาดภาพเปรียบเทียบขนาดสิ่งที่อยู่ในธรรมชาติ  
สิ่งแวดล้อม
- เห็นคุณค่างานทัศนศิลป์





# ขนาดของธรรมชาติสิ่งแวดลอม



สิ่งของรอบตัวในชีวิตประจำวันของเรามีทั้ง  
สิ่งที่เกิดขึ้นเองตามธรรมชาติ และสิ่งที่มนุษย์  
สร้างขึ้น นอกจากนี้จะมีรูปร่างที่แตกต่างกันแล้ว  
ยังมีขนาดที่แตกต่างกันออกไปด้วย







# กิจกรรม จิตรกรน้อยย่นักสังเกต



ภาพโดย Timur Kozmenko จาก Pixabay







# กิจกรรม จิตรกรน้อยนักสังเกต



## คำถามชวนคิด




ภาพโดย Timur Kozmenko จาก Pixabay

- นักเรียนคิดว่าบอลลูนในภาพ  
ขนาดแตกต่างกัน หรือไม่ ?
- นักเรียนคิดว่าบอลลูนใบไหน  
อยู่ไกลที่สุด ?



# ขนาด



หมายถึง พื้นที่หรือขอบเขตของรูปร่าง รูปทรง  
ของสิ่งต่าง ๆ ซึ่งจะมีขนาดแตกต่างกันออกไป  
ความแตกต่างนี้จะเกิดขึ้นได้ต่อเมื่อมีการเปรียบเทียบ  
ระหว่างกันซึ่งเรามองเห็นได้ ขนาดยังก่อให้เกิดระยะ  
และความลึก ว่าใกล้หรือไกลเพียงใด







กิจกรรม

สร้างสรรค์ผลงาน





## กิจกรรม สร้างสรรค์ผลงาน



### คำชี้แจง



ให้นักเรียนวาดภาพเปรียบเทียบขนาดของสิ่งที่อยู่ในธรรมชาติ  
สิ่งแวดล้อม โดยวาดสิ่งของในธรรมชาติสิ่งแวดล้อม ๓ สิ่ง  
ที่มีขนาดแตกต่างกัน โดยเรียงจากขนาดเล็กไปใหญ่





## กิจกรรม สร้างสรรค์ผลงาน





### บทบาทคุณครูปลายทาง



- ควบคุมนักเรียนในการสร้างสรรค์ผลงาน  
วาดภาพเปรียบเทียบขนาดของสิ่งที่อยู่ในธรรมชาติ  
สิ่งแวดล้อม
- คอยให้คำแนะนำระหว่างการทำงานของนักเรียน



# กิจกรรม สร้างสรรค์ผลงาน





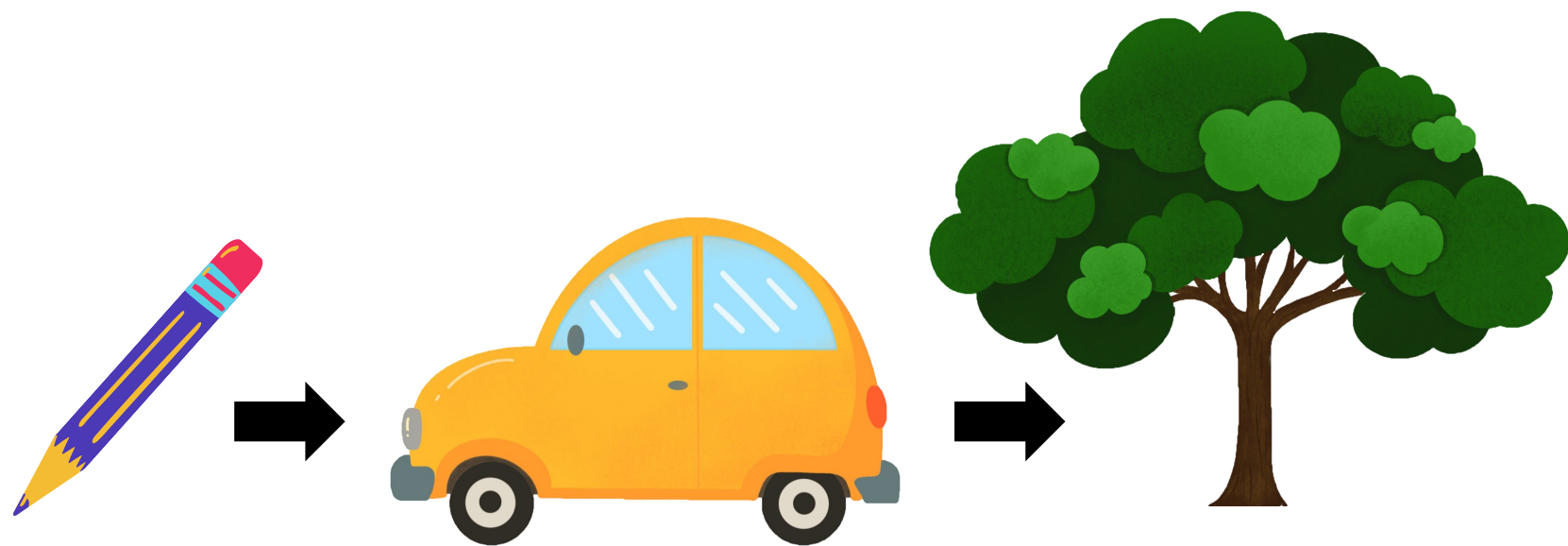


# สรุปบทเรียน

## ขนาดของธรรมชาติสิ่งแวดล้อม

ขนาดจริงของสิ่งต่าง ๆ

ขนาดที่เกิดจากระยะ



ภาพโดย Timur Kozmenko จาก Pixabay





บทเรียนครั้งต่อไป

# ทัศนศิลป์รอบตัว



สามารถดาวน์โหลดได้ที่

[www.dltv.ac.th](http://www.dltv.ac.th)








# สิ่งที่ต้องเตรียม




## ● ใบงานที่ ๒

ออกแบบเครื่องแต่งกายตุ๊กตา



## ● ดินสอสี

 สามารถดาวน์โหลดได้ที่ [www.dltv.ac.th](http://www.dltv.ac.th)



# สิ่งที่ต้องเตรียม



- เครื่องแต่งกาย คนละ ๑ ชิ้น





# ผลงานศิลปะประจำสัปดาห์

## THE LAST SUPER

ศิลปิน เลโอนาร์โด ดา วินชี

ประเภท สีฝุ่นบนผนัง

ขนาด ๔๖๐ x ๘๘๐ ซม.

สถานที่ โบสถ์ Santa Maria  
Delle Grazie, มิลาน



THANK YOU

