

รายวิชา คณิตศาสตร์

รหัสวิชา ค11101

ชั้นประถมศึกษาปีที่ 1

เรื่อง การเรียงลำดับจำนวน

1 ถึง 5 และ 0


ครูผู้สอน ครูจิรวุฒิ ภัคดี





การเรียงลำดับจำนวนนับ

1 ถึง 5 และ 0





จุดประสงค์การเรียนรู้

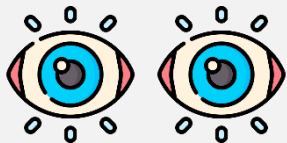
เรียงลำดับจำนวน 1 ถึง 5 และ 0



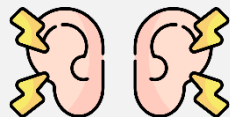


ข้อตกลงในการเรียน

สองตาดู



สองหูฟัง



สมองคิด



มีสติ



ไม่เข้าใจให้ถาม



กลับบ้านทบทวน



เรียนรู้อย่างฉลาด



เฮ้ เฮ้ เฮ้






ทบทวนจำนวน 1 ถึง 5 และ 0




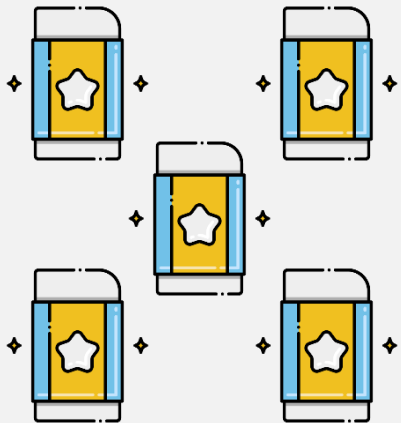


ทบทวนจำนวน 1 ถึง 5 และ 0







ทบทวนจำนวน 1 ถึง 5 และ 0




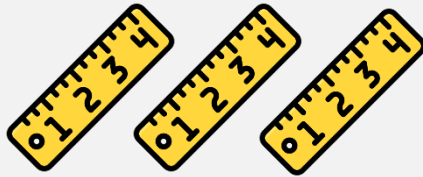





ทบทวนจำนวน 1 ถึง 5 และ 0





พิจารณา





ให้นักเรียนสังเกตจำนวน แล้วเทียบเปรียบเทียบ
จำนวนใดมากกว่าจำนวนใด



2



5



3



จำนวนใดมากที่สุด

5

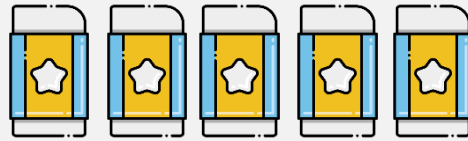





ให้นักเรียนสังเกตจำนวน แล้วเทียบเปรียบเทียบ
จำนวนใดมากกว่าจำนวนใด



2



5



3



จำนวนใน้อยที่สุด

2





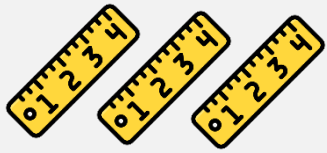
เรียงลำดับจำนวนจาก มากไปน้อย



2



5



3

5

3

2





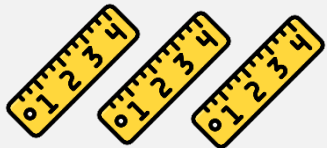
เรียงลำดับจำนวนจาก น้อยไปมาก



2



5



3

2

3

5






พิจารณา



หนู



4




แมว



1



กระต่าย



3



เรียงลำดับจำนวนจาก มากไปน้อย

4

1

3

4

3

1





เรียงลำดับจำนวนจาก น้อยไปมาก

4

1

3

1

3

4






พิจารณา




ส้ม



4




แอปเปิล



2



มะม่วง



3



ขนุน



1



เรียงลำดับจำนวนจาก มากไปน้อย

4

2

3

1






เรียงลำดับจำนวนจาก น้อยไปมาก



Blank area for writing the sequence.





ฝึกสมอง

ลองทำ



แม่ไปจ่ายตลาด
ซื้อผลไม้ ดังนี้





ส้ม.....ผล



ส้มโอ.....ผล



มะละกอ.....ผล



มะม่วง.....ผล



เรียงลำดับจำนวนจาก น้อยไปมาก



เรียงลำดับจำนวนจาก มากไปน้อย

คำชี้แจงกิจกรรมนักเรียน



- ให้นักเรียนทำแบบฝึกหัด 1.8

คำชี้แจงบทบาทครูปลายทาง



1. แจกแบบฝึกหัด 1.8 ให้นักเรียน
2. ครูอธิบายคำชี้แจงแต่ละข้อ
3. ครูตรวจสอบความถูกต้องและให้ความช่วยเหลือตามความเหมาะสม

แบบฝึกหัด 1.8

1 เรียงลำดับจำนวนจาก น้อยไปมาก

ตัวอย่าง



เขียนตัวเลขแสดงจำนวนตามลำดับจาก น้อยไปมาก

.....	1	2	4
0	3
.....	2

เรียงลำดับจำนวนจาก น้อยไปมาก

5	3	1	4	
.....
2	0	3	5	4
.....



ใบงานที่ 1.8

เรื่อง การเรียงลำดับจำนวน
1 ถึง 5 และ 0

(สามารถดาวน์โหลดได้ที่ www.dltv.ac.th)

2 เรียงลำดับจำนวนจาก มากไปน้อย

ตัวอย่าง



เขียนตัวเลขแสดงจำนวนตามลำดับจาก มากไปน้อย

.....	4	2	0
5	2	1
.....	3	2

เรียงลำดับจำนวนจาก มากไปน้อย

3	0	4	1
.....
4	1	5	2	0
.....



ใบงานที่ 1.8

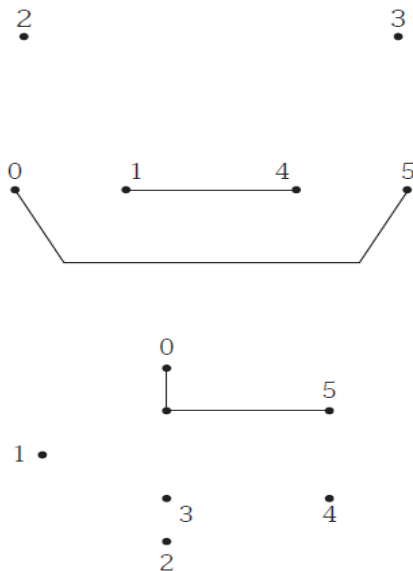
เรื่อง การเรียงลำดับจำนวน
1 ถึง 5 และ 0



(สามารถดาวน์โหลดได้ที่ www.dltv.ac.th)



๓ ลากเส้นต่อจุดให้เรียงลำดับจำนวนจาก 0 ถึง 5



ใบงานที่ 1.8

เรื่อง การเรียงลำดับจำนวน
1 ถึง 5 และ 0



(สามารถดาวน์โหลดได้ที่ www.dltv.ac.th)





สรุป



การเรียงลำดับจำนวน ทำได้โดยพิจารณาจำนวน
ที่มากที่สุดและจำนวนน้อยที่สุดแล้วนำจำนวน
ที่เหลือมาเปรียบเทียบ แล้วเรียงลำดับจำนวนจาก
น้อยไปมาก หรือ มากไปน้อย





บทเรียนครั้งต่อไป

เรื่อง การนับและแสดง
จำนวนนับ 6 ถึง 10

