

รายวิชา ภาษาอังกฤษ

รหัสวิชา อ15101 ชั้นประถมศึกษาปีที่ 5

เรื่อง **Who Are These People?**

ครูผู้สอน ครูกนกวรรณ มีศรีพ่อง





Who Are These People?



Objectives

The students are able to

1. say the words about occupations.
2. talk and write about the occupations of their family members.



Let's Learn: **New Words**



office worker



She is an office worker.



They are office workers.

Let's Learn: New Words

farmer



He is a farmer.



They are farmers.



Let's Learn: New Words

fifth-grade student



He is a fifth-grade student. They are fifth-grade students.

Let's Learn: New Words

nurse



I am a nurse.



We are nurses.



Let's Learn: New Structure



He is an engineer.

She is a nurse.

They are farmers.

We are office workers.

I am a fifth-grade student.

subject + verb/to be + occupation

a, an ใช้กับคำนาม
นับได้ เอกพจน์

a ใช้หน้าคำนามที่
ขึ้นต้นด้วยเสียงพยัญชนะ

an ใช้หน้าคำนามที่
ขึ้นต้นด้วยเสียงสระ

ใบงานที่ 6 เรื่อง Occupation of Family Members
หน่วยเรียนรู้ที่ 1 เรื่อง Me & My Family
แผนการจัดการเรียนรู้ที่ 5 เรื่อง Who Are These People?
รายวิชา อ15101 ภาษาอังกฤษ ภาคเรียนที่ 1 ชั้นประถมศึกษาปีที่ 5

Instructions: Complete the sentences.

คำสั่ง: ทำประโยคให้สมบูรณ์

1. I.....



nurse

2. She.....



singer

3. We.....



chef

4. He.....



driver

5. They.....



scientist

Worksheet 6

Occupation of Family Members

Instructions:

Complete the sentences.

(ทำประโยคให้สมบูรณ์)

สามารถดาวน์โหลดได้ที่ www.dltv.ac.th



Worksheet 6 Occupation of Family Members

Instructions: Complete the sentences.



nurse

1. I **am a nurse** _____.



driver

4. He _____.



singer

2. She _____.



scientist

5. They _____.



chef

3. We _____.



กิจกรรมนักเรียนปลายทาง



กิจกรรมครูปลายทาง

1. นักเรียนทำใบงานที่ 6 เรื่อง
Occupation of Family
Members
2. นักเรียนเขียนประโยคที่กำหนดให้
ให้เป็นประโยคที่สมบูรณ์

1. ครูคอยให้ความช่วยเหลือในขณะ
ที่นักเรียนทำกิจกรรม
2. ครูตรวจสอบความถูกต้องในการ
ทำใบงานที่ 6 ของนักเรียน



Worksheet 6 Occupation of Family Members

Instructions: Complete the sentences.



nurse

1. I am a nurse.



driver

4. He _____.



singer

2. She _____.



scientist

5. They _____.



chef

3. We _____.



Let's Check
the Answers!



Key: Worksheet 6 Occupation of Family Members

Instructions: Complete the sentences.



nurse

1. I **am a nurse**.



driver

4. He **is a driver**.



singer

2. She **is a singer**.



scientist

5. They **are scientists**.



chef

3. We **are chefs**.



Activity 1

Occupation of Family Members



Instructions:

Make three sentences about occupations of your family members. (work in groups)

(เขียนประโยคเกี่ยวกับอาชีพของสมาชิกในครอบครัวของตนเอง 3 ประโยค)



Activity: Occupation of Family Members



Instructions: Make three sentences about occupations of your family members.

1. My mom is a nurse.

2. My brothers are engineers.

3. _____



กิจกรรมนักเรียนปลายทาง

1. นักเรียนทำกิจกรรมที่ 1 เรื่อง
Occupation of Family
Members
2. นักเรียนแต่ละกลุ่มเขียนประโยค
เกี่ยวกับอาชีพของสมาชิกใน
ครอบครัวของตนเอง 3 ประโยค
ลงในกระดาษ



กิจกรรมครูปลายทาง

1. ครูคอยให้ความช่วยเหลือในขณะที่
นักเรียนทำกิจกรรม
2. ครูตรวจสอบความถูกต้องในการ
เขียนประโยคของนักเรียน



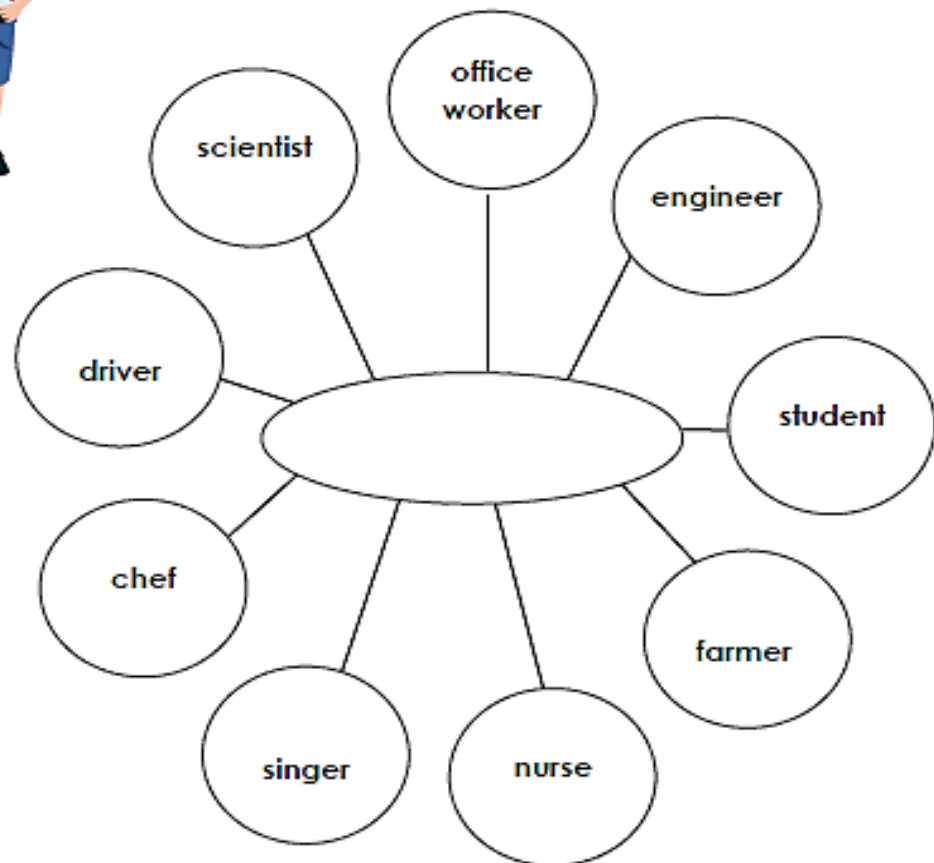
Let's Wrap Up!



ใบความรู้ที่ 6 เรื่อง Occupation
หน่วยการเรียนรู้ที่ 1 เรื่อง Me & My Family
แผนการจัดการเรียนรู้ที่ 5 เรื่อง Who Are These People?
รายวิชา อ15101 ภาษาอังกฤษ ภาคเรียนที่ 1 ชั้นประถมศึกษาปีที่ 5



Do you know the words in the diagram below?
Are they "family vocabulary" or "occupation"?
Write your answer in the middle.



To say someone's occupation, we use the pattern below.
Rule: Subject + **Verb to be** + occupation

- Example:**
1. He **is** an office worker.
 2. They **are** fourth-grade students.
 3. We **are** farmers.



ใบความรู้ที่ 6

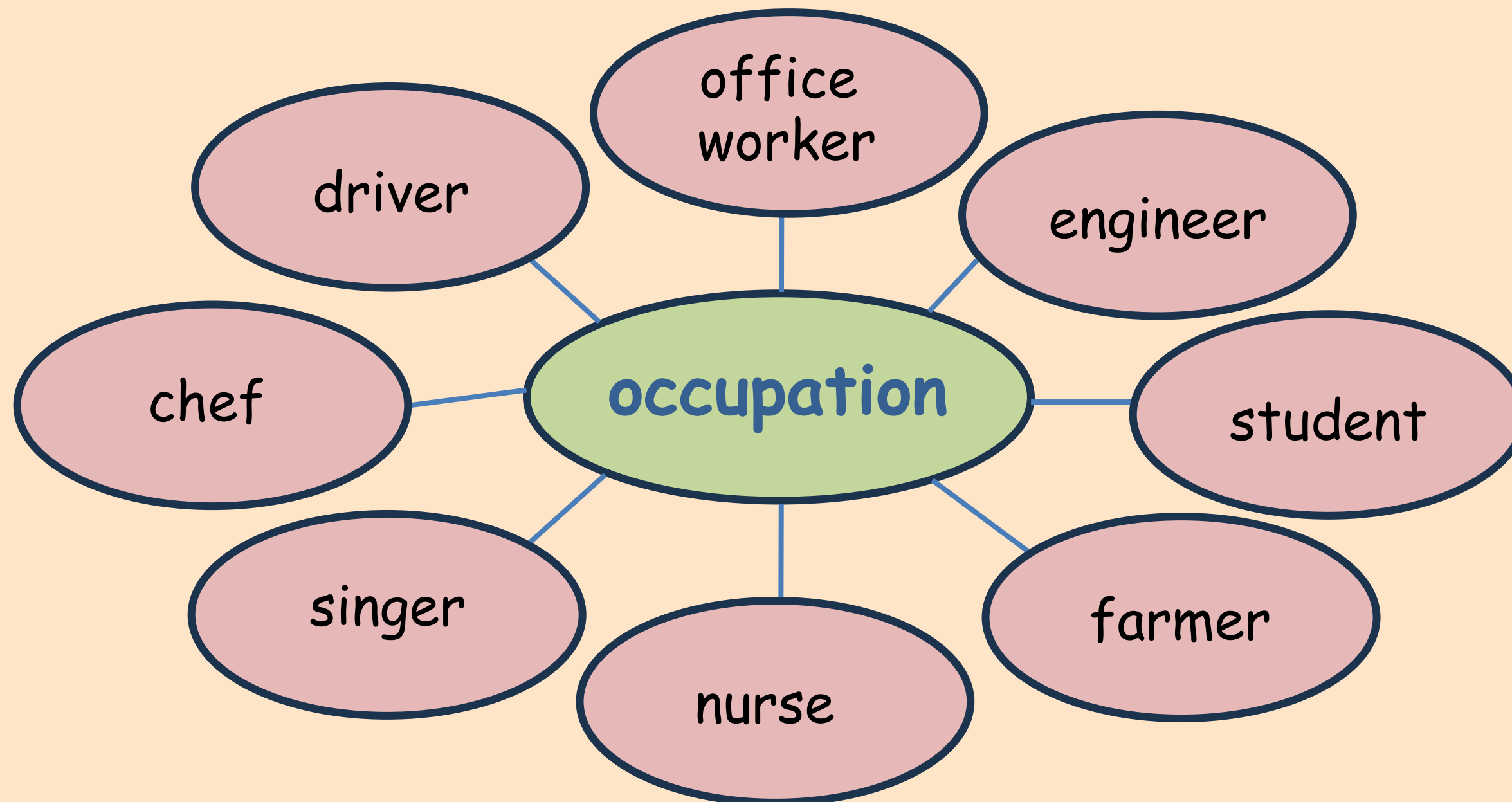
Occupation

สามารถดาวน์โหลดได้ที่ www.dltv.ac.th

ใบความรู้ที่ 6 : Occupation



Do you know the words in the diagram below? Are they "*family vocabulary*" or "*occupation*"? Write your answer in the middle.





Wrap Up

Complete the sentences.



1. Jane and Nan are singers.



2. I am a chef.



3. My mom is an office worker.





ชื่อ : _____ สกุล : _____ ชั้น _____ เลขที่ _____
 หน่วยเรียนรู้ที่ 1 เรื่อง Me & My Family

1. กาเครื่องหมาย ✓ ในช่องระดับที่ฉันทำได้ตามระดับความสามารถของตนเอง และสิ่งที่ฉันตั้งใจจะทำให้ดีขึ้น

สิ่งที่ฉันได้ทำ	ระดับที่ฉันทำได้				สิ่งที่ฉันตั้งใจจะทำให้ดีขึ้น
	ดีมาก	ดี	พอใช้	ปรับปรุง	
1. บอกความหมายคำศัพท์เกี่ยวกับกิจวัตรของคุณในครอบครัวได้					<input type="checkbox"/>
2. บอกโครงสร้างประโยคที่ใช้ในการบรรยายกิจวัตรของคุณในครอบครัวได้					<input type="checkbox"/>
3. อ่านออกเสียง สะกด และบอกความหมายคำศัพท์เกี่ยวกับกิจวัตรของคุณในครอบครัวได้					<input type="checkbox"/>
4. เขียนอธิบายกิจวัตรของคุณในครอบครัวได้					<input type="checkbox"/>
5. บอกคำศัพท์เกี่ยวกับกิจกรรมที่ทำร่วมกับคุณในครอบครัวได้					<input type="checkbox"/>
6. บอกโครงสร้างประโยค บรรยายกิจกรรมที่ทำร่วมกับคุณในครอบครัวได้					<input type="checkbox"/>
7. อ่านออกเสียง สะกด และบอกความหมายคำศัพท์เกี่ยวกับกิจกรรมภายในครอบครัวได้					<input type="checkbox"/>
8. พูดและเขียนถึงกิจกรรมที่ทำร่วมกับคุณในครอบครัวได้					<input type="checkbox"/>
9. บอกคำศัพท์เกี่ยวกับอาชีพบางอย่างได้					<input type="checkbox"/>
10. บอกโครงสร้างประโยคในการให้ข้อมูลเกี่ยวกับอาชีพของสมาชิกในครอบครัว					<input type="checkbox"/>
11. อ่านออกเสียงประโยคสั้น ๆ ได้ถูกต้องตามหลักการอ่าน					<input type="checkbox"/>
12. พูดและเขียนเพื่อให้ข้อมูลเกี่ยวกับอาชีพของคุณในครอบครัวได้					<input type="checkbox"/>



Self-Reflection Form

แบบประเมินตนเอง

1. กาเครื่องหมาย ✓ ในช่องระดับที่ฉันทำได้ตามระดับความสามารถของตนเอง และสิ่งที่ฉันตั้งใจจะทำให้ดีขึ้น
2. เขียนสิ่งที่ฉันทำได้ดีและภูมิใจ
สิ่งที่ฉันยังไม่เข้าใจ / ยังทำได้ไม่ดี และ
สิ่งที่ฉันตั้งใจจะทำให้ดีขึ้นในการเรียน
 หน่วยต่อไป



บทเรียนครั้งต่อไป

เรื่อง

What Is She Like?





สิ่งที่ต้องเตรียม

- ใบความรู้ที่ 7 เรื่อง What Are You Like?
- ใบงานที่ 7 เรื่อง My Best friends
- ใบงานที่ 8 เรื่อง Our Personality

สามารถดาวน์โหลดได้ที่ www.dltv.ac.th





ฝึกไว้ให้คิด

Let's Think and Talk

The only way to do great work
is to love what you do.

Credit: Steve Jobs