

รายวิชาประวัติศาสตร์

รหัสวิชา ส๑๖๑๐๒

ชั้นประถมศึกษาปีที่ ๖

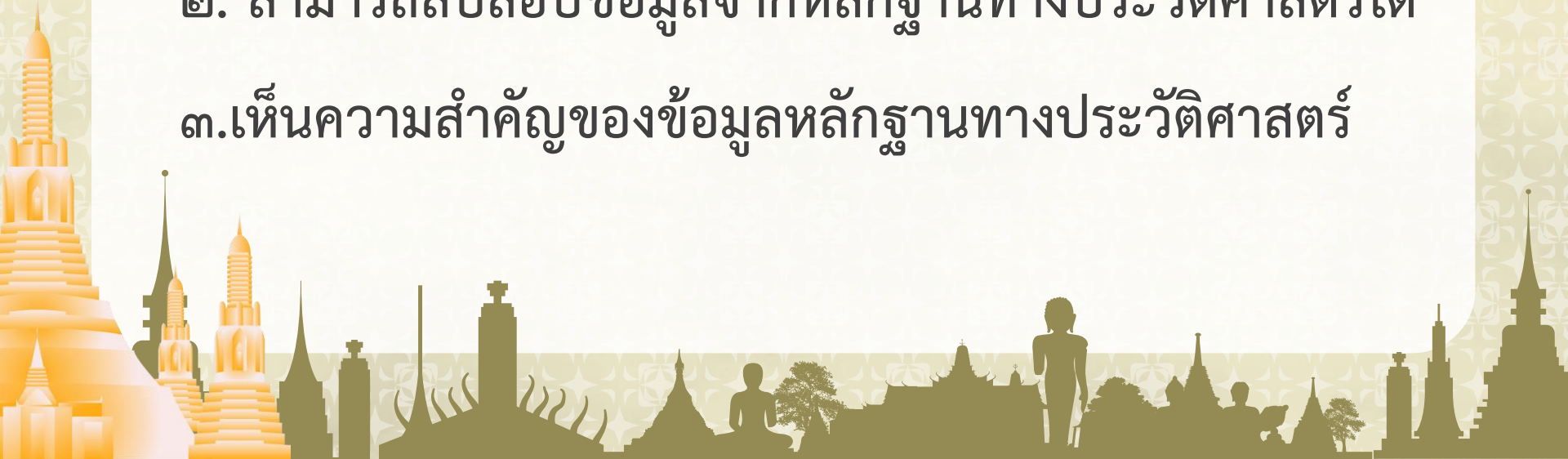
เรื่อง หลักฐานทางประวัติศาสตร์

ครูผู้สอน ครูกฤตพงศ์ พ่วงประสงค์



❖ จุดประสงค์การเรียนรู้ ❖

๑. บอกความหมายของหลักฐานทางประวัติศาสตร์ได้
๒. สามารถสืบสอบข้อมูลจากหลักฐานทางประวัติศาสตร์ได้
๓. เห็นความสำคัญของข้อมูลหลักฐานทางประวัติศาสตร์





สื่อวีดิทัศน์ใช้เพื่อการศึกษาเท่านั้น

ขอขอบคุณสื่อวีดิทัศน์

พิพิธภัณฑ์สถานแห่งชาติ บ้านเก่า ศึกษาเรื่องราวมนุษยยุคหิน

เผยแพร่โดย : ประชาชาติธุรกิจ

เผยแพร่วันที่ ๑๗ ธันวาคม ๒๕๖๔

ที่มา <https://www.youtube.com/watch?v=QHXPpY6mhLo>

วิธีการทางประวัติศาสตร์

๑. การกำหนดหัวข้อที่จะศึกษา
๒. การรวบรวมข้อมูลและหลักฐาน
๓. การตรวจสอบข้อมูลและหลักฐาน
๔. การสรุปความรู้
๕. การนำเสนอ

กิจกรรมนักสืบประวัติศาสตร์

คำชี้แจง : ให้นักเรียนทำกิจกรรมสืบค้นข้อมูล
ผ่านวิธีการทางประวัติศาสตร์ ๕ ขั้นตอน



๑.

❖ การกำหนดหัวข้อที่จะศึกษา ❖



พระปฐมเจดีย์



พระธาตุพนม



พระบรมธาตุเมืองนคร

๑.

✦ การกำหนดหัวข้อที่จะศึกษา ✦



วัดพระศรีมหาอุมาเทวี



อาสนวิหารพระนางมารีอา
ปฏิสนธินิรมล



มัสยิดกรือเซะ

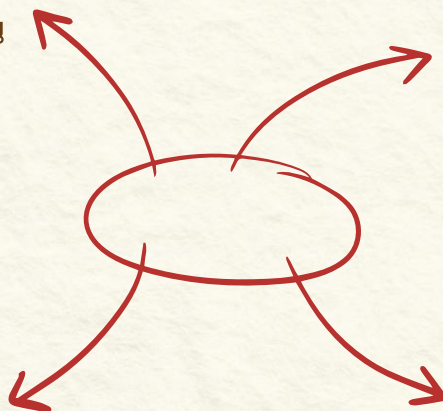
๑.

✦ การกำหนดหัวข้อที่จะศึกษา ✦

ตั้งประเด็นคำถามเกี่ยวกับโบราณสถานทีเลือก

สร้างในสมัยไหน

.....



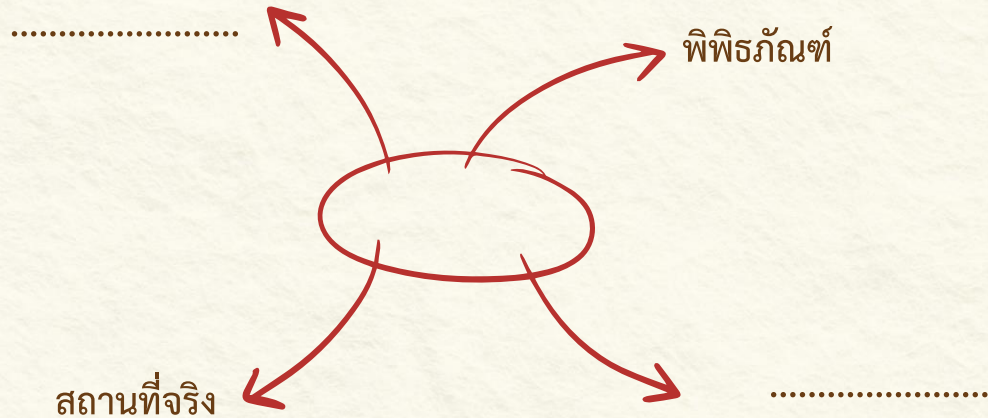
.....

มีความสำคัญอย่างไร

๒.

✦ การรวบรวมข้อมูลและหลักฐาน ✦

ตั้งประเด็นคำถามเกี่ยวกับโบราณสถานที่เลือก



๓.

✦ การตรวจสอบข้อมูลและหลักฐาน ✦

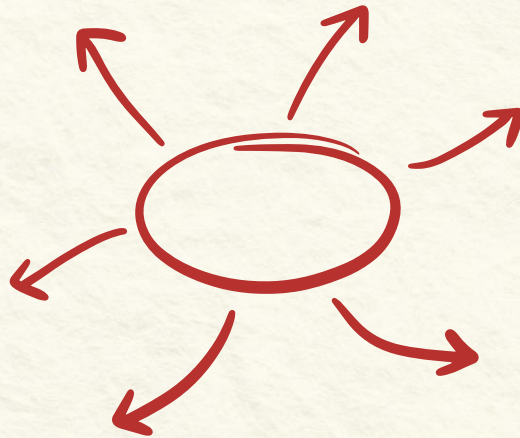
นำหลักฐานแต่ละแหล่งข้อมูลมาจัดความสำคัญ

หลักฐานชั้นต้น	หลักฐานชั้นรอง
สถานที่จริง	คำบอกเล่า

๔.

✦ สรุปความรู้ ✦

สรุปความรู้ที่ได้ผ่าน ผังความคิด (Mind Map)



๕.

✦ นำเสนอ ✦



นำเสนอข้อมูล
ที่สรุปได้



ใบงานที่ ๒ เรื่อง หลักฐานทางประวัติศาสตร์
หน่วยการเรียนรู้ที่ ๑ เรื่อง วิธีการทางประวัติศาสตร์
แผนการจัดการเรียนรู้ที่ ๒ เรื่อง หลักฐานทางประวัติศาสตร์
รายวิชา ประวัติศาสตร์ รหัสวิชา ส๑๖๑๐๒ ภาคเรียนที่ ๑ ชั้นประถมศึกษาปีที่ ๖

คำชี้แจง ให้นักเรียนนำข้อมูลที่ได้จากการสืบค้นจากแหล่งเรียนรู้อื่น ๆ ร่วมกันสรุปองค์ความรู้
เขียนเป็นแผนผังความคิด เรื่อง หลักฐานทางประวัติศาสตร์

หลักฐานทางประวัติศาสตร์



ใบงานที่ ๒ เรื่อง หลักฐานทางประวัติศาสตร์

คำชี้แจงกิจกรรม **ผู้เรียน**

นักเรียนศึกษาสื่อ PowerPoint และทำใบงานที่ ๒

คำชี้แจงกิจกรรม **ครูปลายทาง**

๑. ครูแจกใบงานให้นักเรียน
๒. ครูอ่านคำสั่งในใบงาน
๓. ครูกำกับดูแลนักเรียนตามความเหมาะสม

วันนี้นักเรียนได้เรียนรู้สิ่งใดบ้าง





บทเรียนครั้งต่อไป

ตัวอย่างหลักฐานทางประวัติศาสตร์ ที่เป็นลายลักษณ์อักษร

