

รายวิชา การงานอาชีพ

รหัสวิชา ง๑๕๑๐๑ ชั้นประถมศึกษาปีที่ ๕

เรื่อง การทำความสะอาด
ห้องน้ำและห้องส้วม

ครูผู้สอน ครูวิทยา ปัญญาเย็น




การทำความสะอาด ห้องน้ำและห้องส้วม



จุดประสงค์การเรียนรู้

๑. อธิบายวิธีการทำความสะอาดห้องน้ำและห้องส้วมได้
๒. เขียนประโยชน์ของการทำความสะอาดห้องน้ำและห้องส้วมได้
๓. เห็นความสำคัญของการทำความสะอาดห้องน้ำและห้องส้วม






นักเรียนมีวิธีการทำความสะอาดห้องน้ำห้องส้วมอย่างไรบ้าง



ความหมายของห้องน้ำ

หมายถึง ห้องสำหรับ
ชำระล้างสิ่งสกปรกบน
ผิวหนังกาย เช่น อาบน้ำ
แปรงฟัน และล้างมือ



ความหมายของห้องส้วม

หมายถึง ห้องสำหรับ
ถ่ายอุจจาระ และที่ขับถ่าย
ปัสสาวะ



ลักษณะของห้องน้ำและห้องส้วมที่ดี

๑. มีความสะอาด

๒. อุปกรณ์มีคุณภาพ

๓. มีความปลอดภัย

๔. มีแหล่งจ่ายน้ำเพียงพอ

๕. มีระบบระบายน้ำเสีย



คำถามชวนคิด

นักเรียนคิดว่า...

วัสดุ อุปกรณ์ที่ใช้ในการทำ

ความสะอาดห้องน้ำและ

ห้องส้วม มีอะไรบ้าง



วัสดุ อุปกรณ์ที่ใช้ในการทำความสะอาดห้องน้ำและห้องส้วม



๑. น้ำยาทำความสะอาด



๒. แปรงขัด



๓. ผ้าขนหนู



๔. ถุงมือยาง



๕. ถังน้ำ



๖. อุปกรณ์อื่น ๆ เช่น ชันน้ำ ฟองน้ำ หน้ากากอนามัย รองเท้ายาง



วิธีทำความสะอาด
สุขภัณฑ์ในห้องน้ำ
ห้องส้วม



ทำความสะอาดผนังห้องน้ำ



ใช้ฟองน้ำชุบน้ำยาเช็ดผนังห้อง

ใช้น้ำล้างออกให้สะอาด

ใช้ผ้าสะอาดเช็ดให้แห้งทันที



โถสุขภัณฑ์



เทน้ำยาทำความสะอาดลงในโถ

ใช้แปรงด้ามยาวขัดด้านในให้ทั่ว

ภายนอกใช้ฟองน้ำชุบน้ำยาขัดให้ทั่ว

ใช้น้ำล้างให้สะอาด



อ่างอาบน้ำและฝักบัว



ใช้ผ้าสะอาดชุบน้ำยา

เช็ดรอบอ่างอาบน้ำ ฝักบัว

ทิ้งไว้ประมาณ ๕-๑๐ นาที

ล้างน้ำสะอาดเช็ดด้วยผ้าแห้ง



เช็ดกระจก



ใช้กระบอกฉีดน้ำยาลงบนกระจก

ขัดให้ทั่วบานกระจก

เช็ดด้วยผ้าสะอาดให้แห้ง



อ่างล้างมือ



ใช้ฟองน้ำชุบน้ำยาทำความสะอาด

ขัดให้ทั่วทั้งด้านในและด้านนอก

ล้างด้วยน้ำสะอาด

เช็ดด้วยผ้าแห้ง



พื้นห้องน้ำที่ทำจากกระเบื้อง



เทน้ำยาหรือผงขัดลงบนพื้นที่เปียก

ใช้แปรงขัดให้สะอาด

ล้างด้วยน้ำสะอาด ปล่อยให้แห้ง



การจัดวางของใช้
ในห้องน้ำ ห้องส้วม



การจัดวางของใช้ในห้องน้ำห้องส้วม



๑. จัดวางของให้เป็นระเบียบ
๒. ควรล้างให้สะอาดผึ่งให้แห้ง
๓. เก็บในบริเวณที่อากาศถ่ายเทได้ดี



การใช้ห้องน้ำ-ห้องส้วมอย่างถูกวิธี

๑. ราดน้ำโถส้วมหลังจากใช้แล้วทุกครั้ง
๒. ผ้าอนามัยที่ใช้แล้ว อย่าทิ้งลงในโถส้วม
๓. แต่งกายให้เรียบร้อยก่อนออกจากห้องส้วม
๔. ไม่ขีดเขียนข้อความในห้องน้ำห้องส้วม
๕. เมื่อเข้าส้วมเสร็จเรียบร้อยแล้ว ควรล้างมือให้สะอาดทุกครั้ง
๖. ควรฝึกตนเองในการเข้าห้องน้ำให้เป็นเวลาจนเป็นกิจนิสัยที่ถูกต้อง



การเตรียมสถานที่ ก่อนทำความสะอาด



ขั้นตอนปฏิบัติการกิจกรรม

บทบาทของนักเรียน

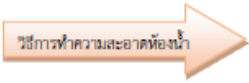
ให้นักเรียนทำใบงานที่ ๔
เรื่อง การทำความสะอาด
ห้องน้ำและห้องส้วม

บทบาทของครูปลายทาง

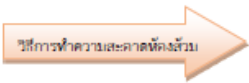
ให้ใบงานที่ ๔ และควบคุม
ดูแลนักเรียนทำใบงาน
พร้อมกับให้คะแนน

ใบงานที่ ๔ เรื่อง การทำความสะอาดห้องน้ำและห้องส้วม
หน่วยการเรียนรู้ที่ ๑ เรื่อง งานบ้านน่ารู้
แผนการจัดการเรียนรู้ที่ ๔ เรื่อง การทำความสะอาดห้องน้ำและห้องส้วม
รายวิชา การงานอาชีพ รหัสวิชา ง๑๕๑๐๑ ภาคเรียนที่ ๑ ชั้นประถมศึกษาปีที่ ๕

คำชี้แจง : ให้นักเรียนเขียนวิธีการทำความสะอาดห้องน้ำและห้องส้วม พร้อมกับประโยชน์มาให้ถูกต้อง



.....
.....
.....
.....



.....
.....
.....
.....

ประโยชน์ของการทำความสะอาดห้องน้ำและห้องส้วม

- ๑.....
- ๒.....
- ๓.....
- ๔.....
- ๕.....
- ๖.....

กิจกรรม ใบงานที่ ๔

เรื่อง การทำความสะอาดห้องน้ำและห้องส้วม

สามารถดาวน์โหลดได้ที่ www.dltv.ac.th



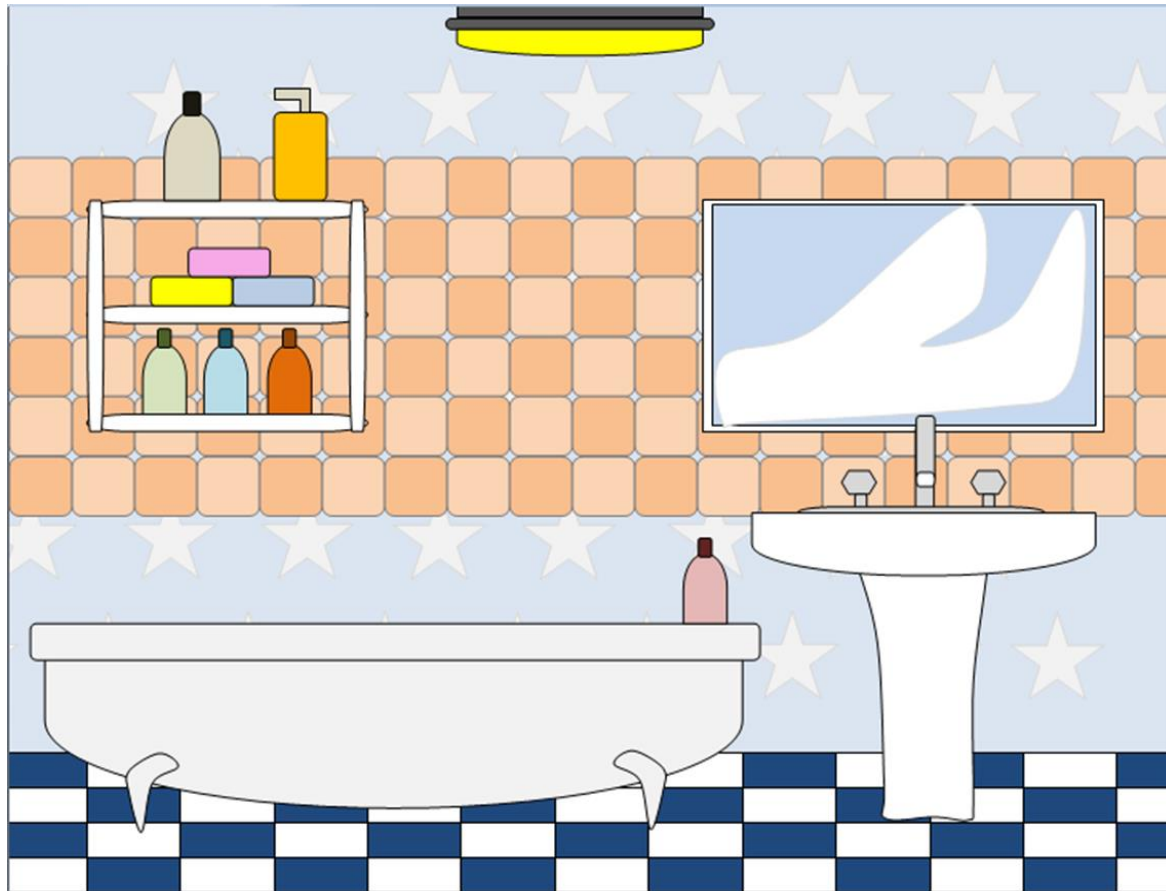
คำชี้แจง :

ให้นักเรียนเขียนวิธีการทำ
ความสะอาดห้องน้ำและห้องส้วม
พร้อมกับประโยชน์มาให้ถูกต้อง



คำชี้แจง

ให้นักเรียนเขียนวิธีการทำความสะอาดห้องน้ำและห้องส้วมพร้อมกับประโยชน์มาให้ถูกต้อง



วิธีการทำความสะอาดห้องน้ำ

.....

.....

.....

.....

.....

.....



คำชี้แจง

ให้นักเรียนเขียนวิธีการทำความสะอาดห้องน้ำและห้องส้วมพร้อมกับประโยชน์มาให้ถูกต้อง



วิธีการทำความสะอาดห้องส้วม

.....

.....

.....

.....

.....



คำชี้แจง

ให้นักเรียนเขียนวิธีการทำความสะอาดห้องน้ำและห้องส้วมพร้อมกับประโยชน์มาให้ถูกต้อง

ประโยชน์ของการทำความสะอาดห้องน้ำและห้องส้วม

๑.
๒.
๓.
๔.
๕.
๖.





สรุปบทเรียน

การทำความสะอาดห้องน้ำและห้องส้วม
ตามวิธีการที่ถูกต้อง จะช่วยให้สะอาดได้ง่าย
ประหยัดเวลา แรงงาน ทำให้ห้องน้ำสะอาด
ไม่เป็นแหล่งสะสมเชื้อโรค





บทเรียนครั้งต่อไป

เรื่อง

การใช้พลังงานและทรัพยากร
อย่างประหยัด และคุ้มค่าในงานบ้าน





สิ่งที่ต้องเตรียม

ใบงานที่ ๕

เรื่อง การใช้พลังงานและทรัพยากร
อย่างประหยัด และคุ้มค่าในงานบ้าน

สามารถดาวน์โหลดได้ที่ www.dltv.ac.th

