

รายวิชา สังคมศึกษา

รหัส ส๑๕๑๐๑ ชั้นประถมศึกษาปีที่ ๕

เรื่อง การผลิตสินค้าในครัวเรือน

ครูผู้สอน ครูนจักษ์ สุขเจริญ





การผลิตสินค้า ในครัวเรือน



จุดประสงค์การเรียนรู้

๑. การผลิตสินค้าและบริการที่มีอยู่ในครัวเรือน
๒. สามารถนำเสนอผลงานผลิตภัณฑ์สินค้าในครัวเรือนได้
๓. เห็นประโยชน์และความสำคัญของสินค้าที่ผลิตขึ้นในครัวเรือนและนำมาใช้ให้เกิดประโยชน์





มะม่วงกวน




แยมมะม่วง

คำถามชวนคิด

สินค้าในครัวเรือน


คืออะไร





คำถามชวนคิด

กระบวนการผลิตมีขั้นตอน

อย่างไรบ้าง





ร่วมด้วยช่วยกันเรียนรู้



ข้อตกลงในการทำงานกลุ่ม



๑.

ใช้คำพูดที่เหมาะสม

๒.

ร่วมมือกันทำงานอย่างตั้งใจ
ตลอดการทำงาน

๓.

แสดงความคิดเห็นที่เป็น
ประโยชน์ต่อกลุ่ม

กติกากา



๑. แบ่งกลุ่ม

๒. แลกเปลี่ยนความรู้สินค้าในครัวเรือน
ที่นักเรียนได้จัดทำมา

๓. ในเวลา ๓๐ วินาที

กติกากา



๔.

หลังจากครบ ๓๐ นาที
แลกเปลี่ยนความรู้ภายในห้อง

๕.

สะสมคะแนนจากลูกปิงปอง



สินค้าในครัวเรือนกลุ่มฉันทัน



สินค้าในครัวเรือน กลุ่มฉัน



การผลิตสินค้าในครัวเรือน



๑. เป็นกิจกรรมขนาดเล็ก
ภายในครัวเรือน



การผลิตสินค้าในครัวเรือน



๒. มีเงินทุนในการดำเนิน
ธุรกิจไม่มากนัก




การผลิตสินค้าในครัวเรือน



๓. ขั้นตอนการผลิต
ไม่ซับซ้อน



การผลิตสินค้าในครัวเรือน



๔. มีเป้าหมายเพื่อสร้าง
รายได้ให้แก่ครัวเรือน



ขั้นปฏิบัติ

คำชี้แจง : ให้นักเรียนทำกิจกรรมโดยการหา
ภาพกิจกรรมการผลิตสินค้าในครัวเรือน
และตอบคำถาม



คำชี้แจง

คำชี้แจงกิจกรรมนักเรียน

๑. ให้นักเรียนทำกิจกรรมโดยการหาภาพกิจกรรมการผลิตสินค้าในครัวเรือนและตอบคำถาม

คำชี้แจงครูปลายทาง

๑. ให้นักเรียนทำกิจกรรมโดยการหาภาพกิจกรรม การผลิตสินค้าในครัวเรือน และตอบคำถาม
๒. ครูเดินดูและให้ความช่วยเหลือตามความเหมาะสม



ใบงานที่ ๔ เรื่อง การผลิตสินค้าในครัวเรือน
หน่วยการเรียนรู้ที่ ๑ เรื่อง นวัตกรรมสู่เศรษฐกิจพอเพียง
แผนการจัดการเรียนรู้ที่ ๔ เรื่อง การผลิตสินค้าในครัวเรือน
รายวิชา สังคมศึกษา รหัสวิชา ส๑๕๑๐๑ ภาคเรียนที่ ๑ ชั้นประถมศึกษาปีที่ ๕

คำชี้แจง : ให้นักเรียนทำกิจกรรมโดยการหาภาพกิจกรรม การผลิตสินค้าและบริการ ในครัวเรือน มา
วิเคราะห์

๑. สินค้าในครัวเรือน.....

.....

.....

.....

๒. อุปกรณ์ที่ใช้ในการผลิต.....

.....

.....

.....

๓. ขั้นตอนการผลิต.....

.....

.....

.....

ชื่อ.....นามสกุล.....ชั้น.....เลขที่.....

ใบงานที่ ๔

สามารถดาวน์โหลดได้ที่ www.dltv.ac.th



รูปภาพ/วาดภาพ

๑. สินค้าในครัวเรือน.....
๒. อุปกรณ์ที่ใช้ในการผลิต.....
.....
๓. ขั้นตอนการผลิต.....
.....



แนวคำตอบ





๑. สีนค้ำในคร้วเรือน

ตอบ กล้วยตากแห้ง





๒. อุปกรณ์ที่ใช้ในการผลิต

ตอบ ๑. กั้วย ๒. เกลือปน ๓. น้ำ ๔. ตะแกรงตากกั้วย

๓. ขั้นตอนการผลิต



ตอบ ๑. กลัวยน้ำว่า เลือกที่งอม ๆ ปอกเปลือกออก

๒. นำกลัวยมาเรียงตากแดด ประมาณ ๓ วัน

๓. ตั้งน้ำแล้วใส่เกลือลงไป ให้เกลือละลาย และยกลง รอจนน้ำเกลือที่ได้เย็นสนิท ระหว่างนั้นก็นำกลัวยมาคลึงให้แบน

๔. นำกลัวยล้างน้ำเกลือหรืออาจแช่ทิ้งไว้สักพัก จากนั้นนำกลัวยมาเรียงบน ตะแกรงตากแดดอีกครั้ง ให้กลัวยแห้งทั้งสองด้าน

๕. นำกลัวยตากที่ได้มาเรียงใส่ภาชนะให้สวยงาม





สรุปบทเรียน

- การเสริมสร้างรายได้ภายในครอบครัว
- มีเป้าหมายให้กับครอบครัว





บทเรียนครั้งต่อไป

เรื่อง

การรวมกลุ่มการผลิตสินค้าและ
บริการในชุมชนหรือท้องถิ่น





สิ่งที่ต้องเตรียม

๑. ใบงานที่ ๕ เรื่องการรวมกลุ่มการผลิตสินค้าและบริการในชุมชนหรือท้องถิ่น
๒. สืบค้นการผลิตสินค้าและบริการในชุมชนของตนเอง

สามารถดาวน์โหลดได้ที่ www.dltv.ac.th