

# รายวิชา คณิตศาสตร์

รหัสวิชา ค11101

ชั้นประถมศึกษาปีที่ 1


เรื่อง การอ่าน ตัวเลขฮินดูอารบิกและ  
ตัวเลขไทยแสดงจำนวน 5 และ 0

ครูผู้สอน ครูจิรวุฒิ ภัคดี





การอ่าน ตัวเลข  
ฮินดูอารบิกและตัวเลขไทย  
แสดงจำนวน 5 และ 0





## จุดประสงค์การเรียนรู้

1. อ่านและเขียนตัวเลขฮินดูอารบิก และตัวเลขไทย แสดงจำนวน 5 และ 0



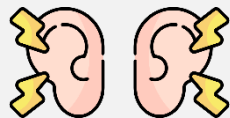


## ข้อตกลงในการเรียน

สองตาดู



สองหูฟัง



สมองคิด



มีสติ



ไม่เข้าใจให้ถาม



กลับบ้านทบทวน



เรียนรู้อย่างฉลาด



เฮ เฮ เฮ





ทบทวนจำนวน ห้าและศูนย์


ห้า

ศูนย์



ตัวเลขฮินดูอารบิก

5







5







เด็ก ๆ มาลองเขียนเลข 5

ฮินดูอารบิกกันดูนะครับ





.....

.....


.....

.....



ตัวเลขไทย



๕





९





เด็ก ๆ มาลองเขียนเลข ๕

ตัวเลขไทยกันดูนะครับ







.....

.....


.....

.....

.....

## แบบฝึกหัด 1.5

๑ เขียนตัวเลขฮินดูอารบิกแสดงจำนวน ห้า ตามแบบที่กำหนด



# ใบงานที่ 1.5

เรื่อง การอ่าน

ตัวเลขฮินดูอารบิกและตัวเลขไทย

แสดง จำนวน 5 และ 0



(สามารถดาวน์โหลดได้ที่ [www.dltv.ac.th](http://www.dltv.ac.th))





๒ เขียนตัวเลขไทยแสดงจำนวน ห้า ตามแบบที่กำหนด



Handwriting practice lines for the Thai digit 5 (๕). The first column shows the digit ๕ written vertically. The following five columns show dashed outlines of the digit ๕ for tracing on a set of four horizontal lines.



# ใบงานที่ 1.5

## เรื่อง การอ่าน

### ตัวเลขฮินดูอารบิกและตัวเลขไทย

### แสดง จำนวน 5 และ 0



(สามารถดาวน์โหลดได้ที่ [www.dltv.ac.th](http://www.dltv.ac.th))



ตัวเลขฮินดูอารบิก



0






O

ไม่มีดอกไม้ในแจกัน



ไม่มีผลไม้ในถาด




ไม่มีไข่ในตะกร้า

เด็ก ๆ มาลองเขียนเลข 0

ฮินดูอารบิกกันดูนะครับ









Four sets of horizontal dashed lines are arranged vertically on the right side of the page, providing a guide for writing practice.



# ตัวเลขไทย

๐






ไม่มีปลาในอ่างน้ำ




ไม่มีผลไม้ในถาด




ไม่มีไข่ในตะกร้า

เด็ก ๆ มาลองเขียนเลข ๐

ตัวเลขไทยกันดูนะครับ





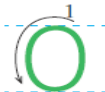
.....

.....

.....

.....

๓ เขียนตัวเลขฮินดูอารบิกแสดงจำนวน ศูนย์



ในแจกันมีดอกไม้ 0 ดอก




# ใบงานที่ 1.5

## เรื่อง การอ่าน

### ตัวเลขฮินดูอารบิกและตัวเลขไทย

### แสดง จำนวน 5 และ 0

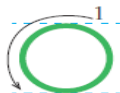



(สามารถดาวน์โหลดได้ที่ [www.dltv.ac.th](http://www.dltv.ac.th))





4 เขียนตัวเลขไทยแสดงจำนวน ศูนย์ ตามแบบที่กำหนด



ในอ่างปลา มีปลา ๐ ตัว




# ใบงานที่ 1.5

## เรื่อง การอ่าน

### ตัวเลขฮินดูอารบิกและตัวเลขไทย

### แสดง จำนวน 5 และ 0



(สามารถดาวน์โหลดได้ที่ [www.dltv.ac.th](http://www.dltv.ac.th))



## คำชี้แจงกิจกรรมนักเรียน



- ให้นักเรียนทำแบบฝึกหัด 1.5

## คำชี้แจงบทบาทครูปลายทาง



1. แจกแบบฝึกหัด 1.5 ให้นักเรียน
2. ครูอธิบายคำชี้แจงแต่ละข้อ
3. ครูตรวจสอบความถูกต้องและให้ความช่วยเหลือตามความเหมาะสม

## แบบฝึกหัด 1.5

1 เขียนตัวเลขฮินดูอารบิกแสดงจำนวน ห้า ตามแบบที่กำหนด



5	5	5	5	5	5
5	5	5	5	5	5
5					
5					
5					
5					
5					
5					
5					



# ใบงานที่ 1.5

เรื่อง การอ่าน

ตัวเลขฮินดูอารบิกและตัวเลขไทย

แสดง จำนวน 5 และ 0



(สามารถดาวน์โหลดได้ที่ [www.dltv.ac.th](http://www.dltv.ac.th))





๒ เขียนตัวเลขไทยแสดงจำนวน ห้า ตามแบบที่กำหนด



๕ ๕ ๕ ๕ ๕ ๕

๕ ๕ ๕ ๕ ๕ ๕

๕ ๕ ๕ ๕ ๕ ๕

๕ ๕ ๕ ๕ ๕ ๕

๕ ๕ ๕ ๕ ๕ ๕

๕ ๕ ๕ ๕ ๕ ๕

๕ ๕ ๕ ๕ ๕ ๕

๕ ๕ ๕ ๕ ๕ ๕

๕ ๕ ๕ ๕ ๕ ๕

๕ ๕ ๕ ๕ ๕ ๕



# ใบงานที่ 1.5

## เรื่อง การอ่าน

### ตัวเลขฮินดูอารบิกและตัวเลขไทย

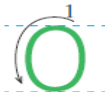
### แสดง จำนวน 5 และ 0



(สามารถดาวน์โหลดได้ที่ [www.dltv.ac.th](http://www.dltv.ac.th))



๓ เขียนตัวเลขฮินดูอารบิกแสดงจำนวน ศูนย์



ในแจกันมีดอกไม้ 0 ดอก




# ใบงานที่ 1.5

## เรื่อง การอ่าน

### ตัวเลขฮินดูอารบิกและตัวเลขไทย

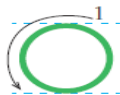

### แสดง จำนวน 5 และ 0



(สามารถดาวน์โหลดได้ที่ [www.dltv.ac.th](http://www.dltv.ac.th))



4 เขียนตัวเลขไทยแสดงจำนวน ศูนย์ ตามแบบที่กำหนด



ในอ่างปลา มีปลา ๐ ตัว




# ใบงานที่ 1.5

## เรื่อง การอ่าน

### ตัวเลขฮินดูอารบิกและตัวเลขไทย

### แสดง จำนวน 5 และ 0



(สามารถดาวน์โหลดได้ที่ [www.dltv.ac.th](http://www.dltv.ac.th))





## ตรวจสอบความเข้าใจ

จำนวน	ภาพตัวนับ
0	
1	
5	



## ตรวจสอบความเข้าใจ

จำนวน	ภาพตัวนับ
๓	
๒	
๑	





# สรุป

ตัวเลขฮินดูอารบิก



1 2 3 4 5 และ 0




และตัวเลขไทย

๑ ๒ ๓ ๔ ๕ และ ๐

เป็นสัญลักษณ์ที่ใช้

แสดงจำนวน

จำนวน	ภาพตัวนับ
0	
1	
5	

จำนวน	ภาพตัวนับ
๓	
๒	
๔	



## บทเรียนครั้งต่อไป

# เรื่อง ความสัมพันธ์ของจำนวน

## 1 ถึง 5 แบบส่วนย่อย - ส่วนรวม

