

รายวิชา ภาษาอังกฤษ




รหัสวิชา อ12101 ชั้นประถมศึกษาปีที่ 2

เรื่อง **Know about Me!**

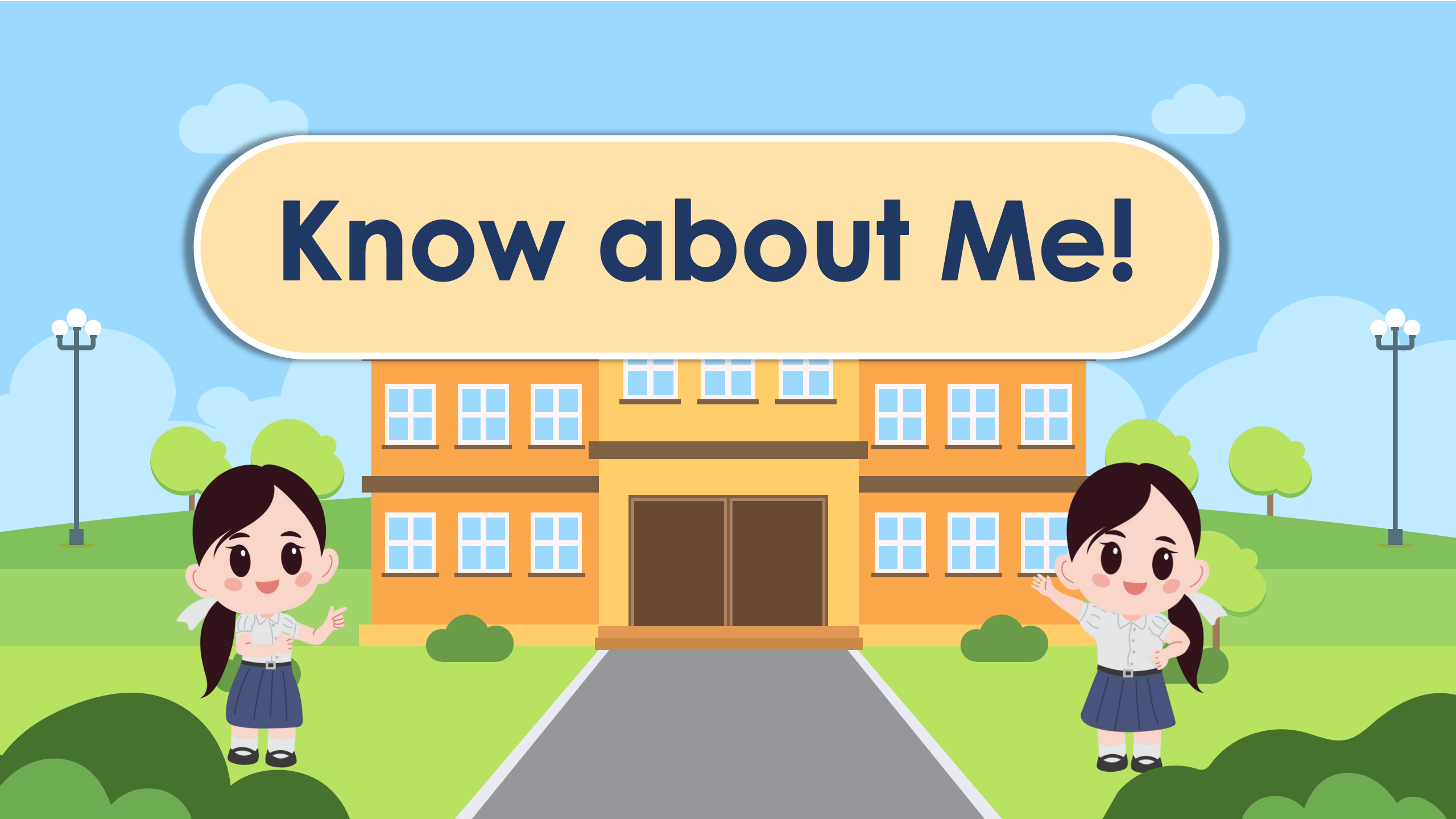
ครูผู้สอน ครูแก้วตา ชิตเพชร



What is this number?



Know about Me!





จุดประสงค์การเรียนรู้




1. ให้ข้อมูลเกี่ยวกับอายุตามโครงสร้างประโยคที่เรียนได้
2. พูดบอกอายุตนเอง และถามอายุเพื่อนได้
3. ตั้งใจ และสนใจเข้าร่วมกิจกรรมการเรียนรู้



1 one	2 two	3 three	4 four	5 five
6 six	7 seven	8 eight	9 nine	10 ten
11 eleven	12 twelve	13 thirteen	14 fourteen	15 fifteen
16 sixteen	17 seventeen	18 eighteen	19 nineteen	20 twenty



What is this number?





How old are you?




I'm 8 years old.






How old are you?



I'm 7 years old.



How old are you?




I'm 6 years old.





How old are you?



I'm 9 years old.



กิจกรรมสำหรับวันนี้

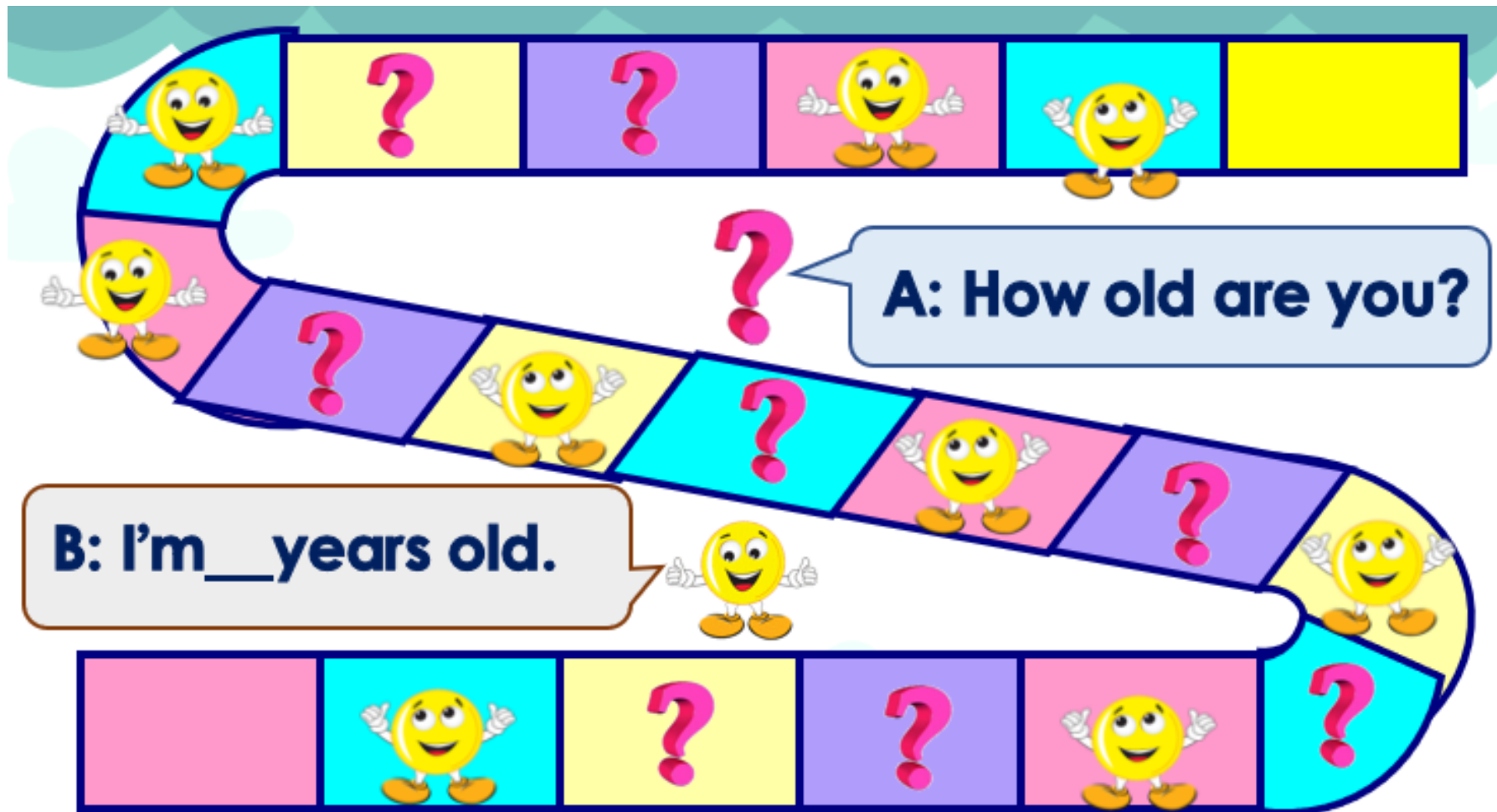
คำชี้แจงกิจกรรมนักเรียน

1. นักเรียนปฏิบัติกิจกรรม **Board Games**
2. นักเรียนทำใบงานที่ 5
เรื่อง **How Old Are You?**
3. เขียนตอบคำถามเพื่อบอกอายุตามตัวเลขที่กำหนดไว้ในแต่ละข้อ
และเติมคำที่ขาดหายไป

คำชี้แจงบทบาทครูปลายทาง

1. ครูอธิบายการปฏิบัติกิจกรรม **Board Games**
2. ครูให้นักเรียนทำใบงานที่ 5
เรื่อง **How Old Are You?**
3. ดูแลการทำกิจกรรมของนักเรียน
4. ดูแลการพูดถาม-ตอบของนักเรียน

กิจกรรม Board Games



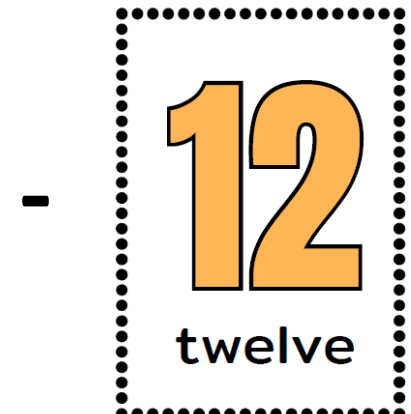
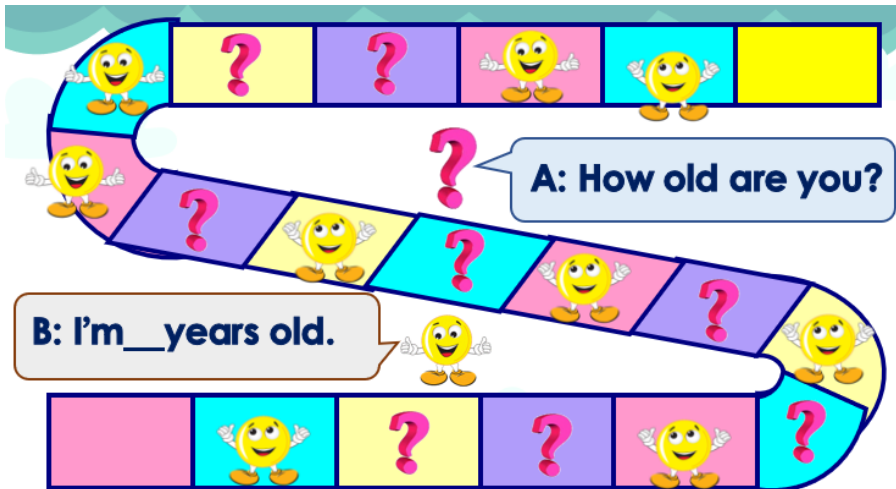
A: How old are you?

B: I'm __ years old.

อุปกรณ์ กิจกรรม Board Games

แผ่นบอร์ดเกม

บัตรตัวเลข 1-12



อุปกรณ์ กิจกรรม Board Games

เหรียญ



วัตถุเล็ก ๆ สำหรับใช้
เป็นตัวเดิน



วิธีการเล่น




1. ผู้เล่นจับคู่กัน 2 คน



2. วางตัวเดินที่จุด start


วิธีการเล่น

3.



Heads


นักเรียน A



Tails


นักเรียน B

4.



Heads

Head = เดิน 1 ครั้ง



Tails

Tails = เดิน 2 ครั้ง

วิธีการเล่น

5.



A: How old are you?

B: I'm __ years old.



6.

1

one

-

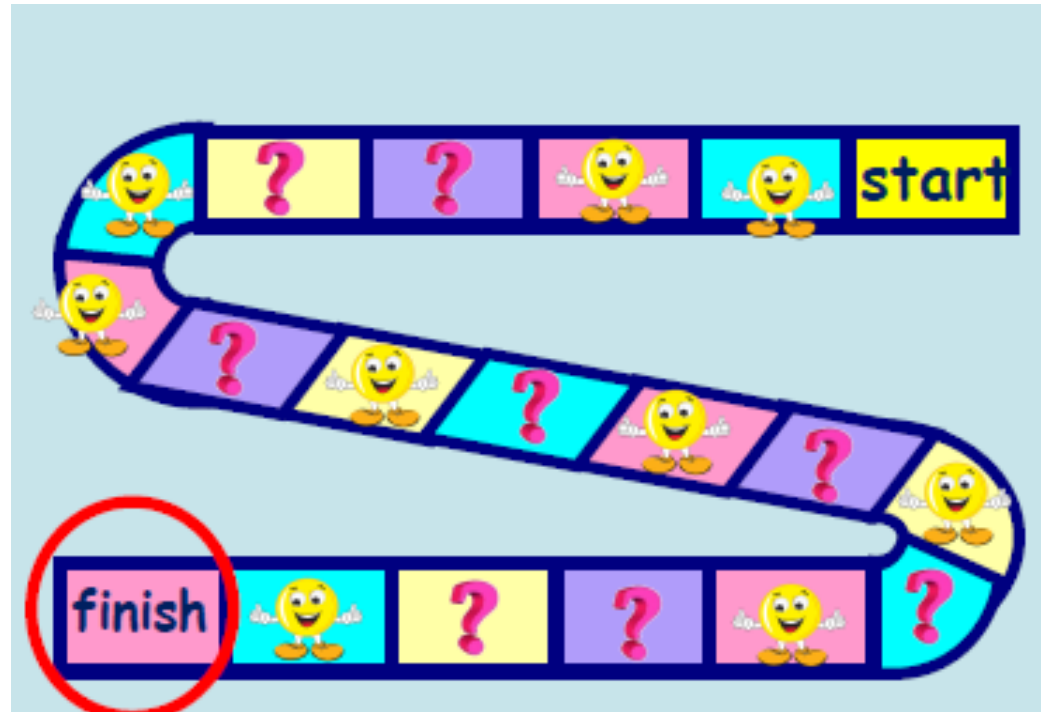
12

twelve

เปิดบัตรภาพตัวเลขและตอบคำถาม

วิธีการเล่น

7.





ถ้าผู้เล่นคนใดถึงจุด finish ก่อนจะเป็นผู้ชนะ

finish

B: I'm ___ years old.

A: How old are you?

start



ใบงานที่ 5 How Old Are You?

ใบงานที่ 5 เรื่อง How Old Are You?

หน่วยการเรียนรู้ที่ 1 เรื่อง Self

แผนการจัดการเรียนรู้ที่ 3 เรื่อง Know about Me!

รายวิชา ภาษาอังกฤษ รหัสวิชา อ12101 ภาคเรียนที่ 1 ชั้นประถมศึกษาปีที่ 2

Instructions: Look at the pictures and write the answers.

คำสั่ง : ดูภาพ ฝึกถาม-ตอบกับเพื่อน และเขียนตอบเพื่อบอกอายุ

ten

seven

eight

nine

1.



A: How old are you?

B: I'm _____ years.

2.



A: How old are you?

B: I'm _____ old.

3.



A: How old are you?

B: I'm _____.

4.



A: How old are you?

B: _____.

© จงใช้บัตรคำ อายุ 1 ถึง 10 one year old แล้วถามคนที่ 1 ถึง 10 แล้วเขียนคำตอบว่า year ปี

Instructions: Look at the pictures and write the answers.

คำสั่ง: ดูภาพ ฝึกถาม-ตอบกับเพื่อน และเขียนตอบเพื่อบอกอายุ

ตัวอย่างใบงานที่ 5

เรื่อง How Old Are You?

สามารถดาวน์โหลดใบงานได้ที่ www.dltv.ac.th

ใบงานที่ 5 How Old Are You?

ten

seven

eight

nine

1.



A: How old are you?

B: I'm **seven** years old.

2.



A: How old are you?

B: I'm _____ old.

ใบงานที่ 5 How Old Are You?

ten

seven

eight

nine

3.



A: How old are you?

B: I'm _____.

4.



A: How old are you?

B: _____.



Exercise Time



Answer the Questions



ใบงานที่ 5 How Old Are You?

ten

seven

eight

nine

1.



A: How old are you?

B: I'm seven years old.

2.



A: How old are you?

B: I'm nine years old.

ใบงานที่ 5 How Old Are You?

ten

seven

eight

nine

3.



A: How old are you?

B: I'm ten years old.

4.



A: How old are you?

B: I'm eight years old.

Wrap Up



I'm 5 years old.




I'm 8 years old.



How old are you?



I'm 7 years old.



I'm 9 years old.



บทเรียนครั้งต่อไป

เรื่อง **Parts of Your Body**

สิ่งที่ต้องเตรียม

- ใบงานที่ 6 เรื่อง **Touch Touch**

สามารถดาวน์โหลดได้ที่ www.dltv.ac.th

