

# รายวิชา ภาษาอังกฤษ

รหัสวิชา อ14101

ชั้นประถมศึกษาปีที่ 4

เรื่อง Hello! My Name is Mary

ครูผู้สอน ครูวรรุฒิ สดใส



**Hello! My Name is Mary.**



# Family



# จุดประสงค์การเรียนรู้

1. ออกเสียงและสะกดคำศัพท์เกี่ยวกับสมาชิกในครอบครัวได้
2. บอกความหมายคำศัพท์เกี่ยวกับสมาชิกในครอบครัวได้
3. พูดให้ข้อมูลเกี่ยวกับตนเองได้





father

daddy



mother

mommy



brother





sister








Let's do  
an activity!

F E T H R A

f r e a t h




father

s t i s r e



sister

b o r h t r e



brother

m t o h r e



mother

# Let's learn!



**Hello! My name is Mary.**



ใบความรู้ที่ 2 เรื่อง Mary's Family  
หน่วยการเรียนรู้ที่ 1 เรื่อง Me & My Family  
แผนการจัดการเรียนรู้ที่ 2 Hello! My Name is Mary.  
รายวิชา ภาษาอังกฤษ รหัสวิชา อ14101 ภาคเรียนที่ 1 ชั้นประถมศึกษาปีที่ 4

Hello! My name is Mary.



Hello! My name is Mary.  
These are my parents.  
This is my daddy, Tom and this is my mommy, Susan.  
I have two brothers and one sister.  
I am in grade 4.

## ใบความรู้ที่ 2

### เรื่อง **Mary's Family**



# Mary's Family

father

mother

Mary

sister

brothers



# Mary's family

Hello! My name is Mary.  
These are my parents.  
This is my daddy, Tom  
and this is my mommy, Susan.  
I have one sister  
and two brothers.  
I am in grade 4.



ถ้ามีพี่ชาย/น้องชาย 1 คน พี่สาว/น้องสาว 1 คน ให้เติม **จำนวน** ลงไป  
โดย ไม่เติม **S** หลังคำนาม เช่น **I have one brother  
and one sister.**

**brother**



**sister**



ถ้ามีพี่ชาย/น้องชาย พี่สาว/น้องสาว 2 คนขึ้นไปให้เติม **S** หลังคำนาม  
เช่น **I have two brothers and two sisters.**

**two brothers**



**two sisters**



ถ้าไม่มีพี่น้อง ให้เติม **no** และเติม **S** หลังคำนาม เช่น  
**I have no brothers or sisters.**



ใบงานที่ 2 เรื่อง My Family  
หน่วยการเรียนรู้ที่ 1 เรื่อง Me & My Family  
แผนการจัดการเรียนรู้ที่ 2 Hello! My Name is Mary.  
รายวิชา ภาษาอังกฤษ รหัสวิชา อ14101 ภาคเรียนที่ 1 ชั้นประถมศึกษาปีที่ 4

คำชี้แจง อ่านข้อความที่กำหนดให้ แล้วเขียนเรื่องครอบครัวของนักเรียนเลียนแบบเรื่องที่อ่าน  
Instructions: A) Read the passage.

Hello! My name is Mary.



Hello! My name is Mary.  
These are my parents.  
This is my daddy, Tom and this is my mommy, Susan.  
I have two brothers and one sister.  
I am in grade 4

- B) Write about your family.
1. เขียนเกี่ยวกับครอบครัวตนเอง โดยเติมคำลงในช่องว่าง
  2. ฝึกพูดเกี่ยวกับตนเอง

Hello! My name is .....

These are my parents. This is my ....., .....

and this is my ....., .....

I have ..... and .....

I am in grade .....

# ใบงานที่ 2

## เรื่อง My Family



## คำชี้แจงกิจกรรมนักเรียน

1. ให้นักเรียนอ่านข้อความ  
ในใบงานที่ 2 เรื่อง My Family
2. เขียนเกี่ยวกับครอบครัวตนเอง  
โดยเติมคำลงในช่องว่าง
3. ฝึกพูดแลกเปลี่ยนข้อมูลของตนเอง  
กับเพื่อนในชั้นเรียน

## คำชี้แจงบทบาท ครูปลายทาง

1. แจกใบงานนักเรียน
2. อธิบายการทำงานใบงานให้นักเรียน
3. สังเกตการฝึกพูดแลกเปลี่ยนข้อมูล  
ของนักเรียนในชั้นเรียน
4. ให้คำแนะนำเพิ่มเติมเมื่อนักเรียน  
มีข้อสงสัย

## ใบงานที่ 2 เรื่อง **My Family**

**Write about your family.**

1. เขียนเกี่ยวกับครอบครัวตนเอง โดยเติมคำลงในช่องว่าง
2. ฝึกพูดเกี่ยวกับตนเอง

**Hello! My name is \_\_\_\_\_ These are my parents.**

**This is my **father**, \_\_\_\_\_ and this is my **mother**,**

**\_\_\_\_\_ . I have \_\_\_\_\_ and \_\_\_\_\_ .**

**I am in grade \_\_\_\_\_ .**

**Share your information  
about family with  
your friends**



Hello! My name is James.

These are my parents. This is my father, Alex,  
and this is my mother, Sophia.

I have no brothers or sisters. I am in grade 4.



Hello! My name is **Grace**.

These are my parents. This is my father , **Daniel** ,  
and this is my mother, **Emily**.

I have **1 brother** and no **sisters**. I am in grade **4** .







# Vocabulary

father



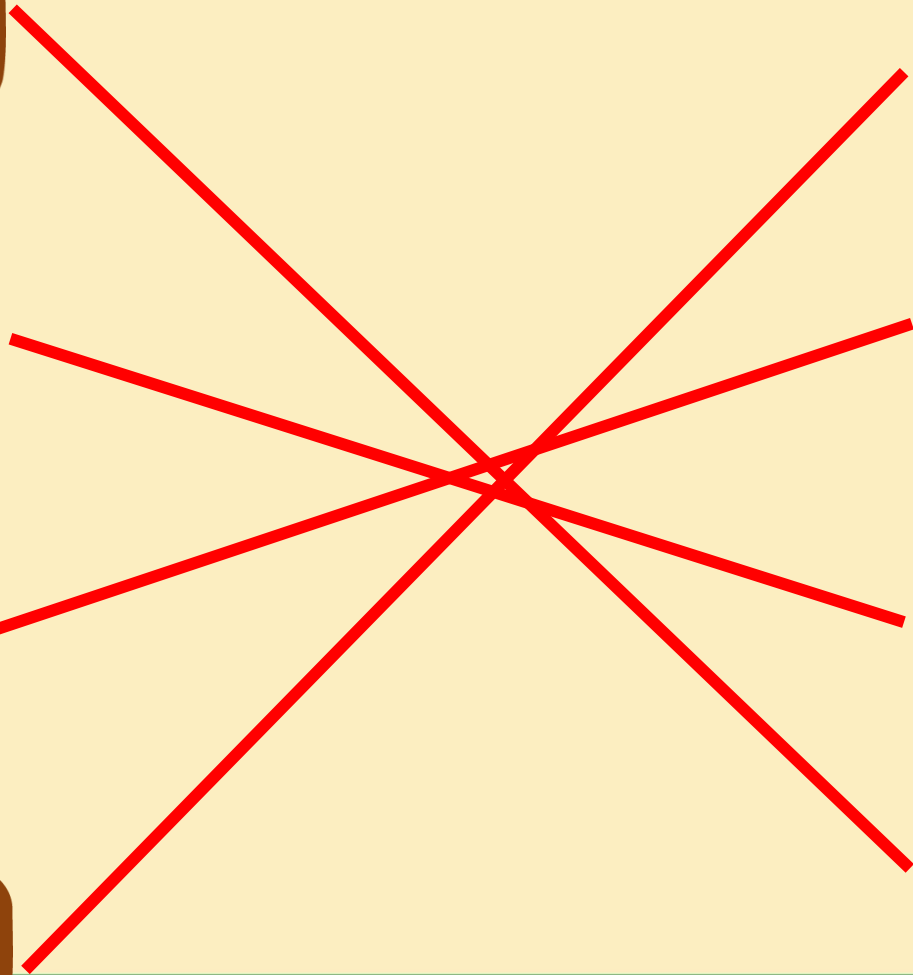
sister



brother



mother



Hello! My name is James.  
These are my parents. This is my  
father, Alex,  
and this is my mother, Sophia.  
I have no brothers or sisters. I am  
in grade 4.



# บทเรียนครั้งต่อไป

## เรื่อง Who?

สิ่งที่ต้องจัดเตรียม

ใบงานที่ 3 เรื่อง **Jack's Family**

ใบงานที่ 4 เรื่อง **My Family Tree**

ดาวน์โหลดเอกสารได้ที่ [www.dltv.ac.th](http://www.dltv.ac.th)



See You Next Time

