

รายวิชา ภาษาอังกฤษ

รหัสวิชา อ14101

ชั้นประถมศึกษาปีที่ 4

เรื่อง **Let Me Introduce Myself**

ครูผู้สอน ครูวรุฒิ สดใส





WELCOME
Back
To School

Let Me Introduce Myself



จุดประสงค์การเรียนรู้

1. อ่านออกเสียงประโยคเกี่ยวกับการแนะนำตนเองได้
2. ถามตอบเกี่ยวกับการแนะนำตนเองได้
3. พูดให้ข้อมูลและแนะนำเกี่ยวกับการตนเองได้



Let's review



Greetings



Good Morning



Good Afternoon



Good Evening



Hi!

Hello!



Introduce Yourself



Your Name

- **My name is_____ / My name's _____.**
- **You can call me_____.**
- **I am_____/I'm_____.**
- **My nickname is_____.**

Your Age

- I am _____ years old.
- I'm _____ years old.

Let me introduce myself.



My name is Worawut Sodsai .


You can call me Aun .

I am 10 years old.

ใบงานที่ 1 เรื่อง Friend Survey
หน่วยการเรียนรู้ที่ 1 เรื่อง Me & My Family
แผนการจัดการเรียนรู้ที่ 1 Let Me Introduce My Self.
รายวิชา ภาษาอังกฤษ รหัสวิชา อ14101 ภาคเรียนที่ 1 ชั้นประถมศึกษาปีที่ 4

Part 1 Instructions: Draw a picture of yourself and fill in the blank.

ตอนที่ 1 คำชี้แจง ให้นักเรียนวาดรูปตัวเอง และเขียนแนะนำตนเอง



My name is _____.

You can call me _____.

I am _____ years old.

ใบงาน

เรื่อง Friend Survey




คำชี้แจงกิจกรรมนักเรียน : Draw a picture of yourself and fill in the blank.

คำชี้แจงบทบาทครูปลายทาง :



1. แจกใบงานนักเรียน
2. อธิบายการทำงานใบงานให้นักเรียน
3. ให้คำแนะนำเพิ่มเติมเมื่อนักเรียนมีข้อสงสัย

Part 1 Instructions: Draw a picture of yourself and fill in the blank.



My name is _____.

You can call me _____.

I am _____ years old.

ใบความรู้ที่ 1 เรื่อง Nice To Meet You
หน่วยการเรียนรู้ที่ 1 เรื่อง Me & My Family
แผนการจัดการเรียนรู้ที่ 1 เรื่อง Let Me Introduce Myself.
รายวิชา ภาษาอังกฤษ รหัสวิชา อ14101 ภาคเรียนที่ 1 ชั้นประถมศึกษาปีที่ 4

Instructions: Read the conversation and practice with your friends.
คำชี้แจง ให้นักเรียนอ่านบทสนทนา แล้วฝึกพูดกับเพื่อน

- A : Hello, I am _____.
What is your name?
- B : My name is _____.
My nickname is _____.
- A : How old are you?
- B : I am _____ years old. And you?
- A : I am _____ years old.
- A : Nice to meet you.
- B : Nice to meet you, too.

ใบความรู้

เรื่อง Nice to Meet You





Ariana : Hello, I am **Ariana**.

What is your name?

Andrew : My name is **Andrew**.

You can call me **Andy**.

Ariana : How old are you?

Andrew : I am **11** years old. And you?

Ariana : I am **10** years old.

Andrew : Nice to meet you.

Ariana : Nice to meet you, too.

Let's get to know each other



Instructions: Use the conversation to practice with your friends.

A : Hello, I am_____
What is your name?

B : My name is_____
You can call me_____.

A : How old are you?

B : I am____years old. And you?

A: I am____years old.

B : Nice to meet you.

A : Nice to meet you, too.

ใบงานที่ 1 เรื่อง Friend Survey
หน่วยการเรียนรู้ที่ 1 เรื่อง Me & My Family
แผนการจัดการเรียนรู้ที่ 1 Let Me Introduce My Self.
รายวิชา ภาษาอังกฤษ รหัสวิชา อ14101 ภาคเรียนที่ 1 ชั้นประถมศึกษาปีที่ 4

Instructions: Have a conversation with your friends. Then, write down their names, nicknames and ages in the table.

ตอนที่ 2 คำชี้แจง ให้นักเรียนเติมข้อมูลที่ไปสัมภาษณ์เพื่อนลงในตาราง

Friend Survey		
Name	Nickname	Age
1.		
2.		
3.		
4.		
5.		

Instructions: Have a conversation with your friends. Then, write down their names, nicknames and ages in the table.

A : Hello, I am_____.

What is your name?

B : My name is_____.

You can call me_____.

A : How old are you?

B : I am____years old. And you?

A: I am____years old.

B : Nice to meet you.

A : Nice to meet you, too.

Instructions: Have a conversation with your friends. Then, write down their names, nicknames and ages in the table.

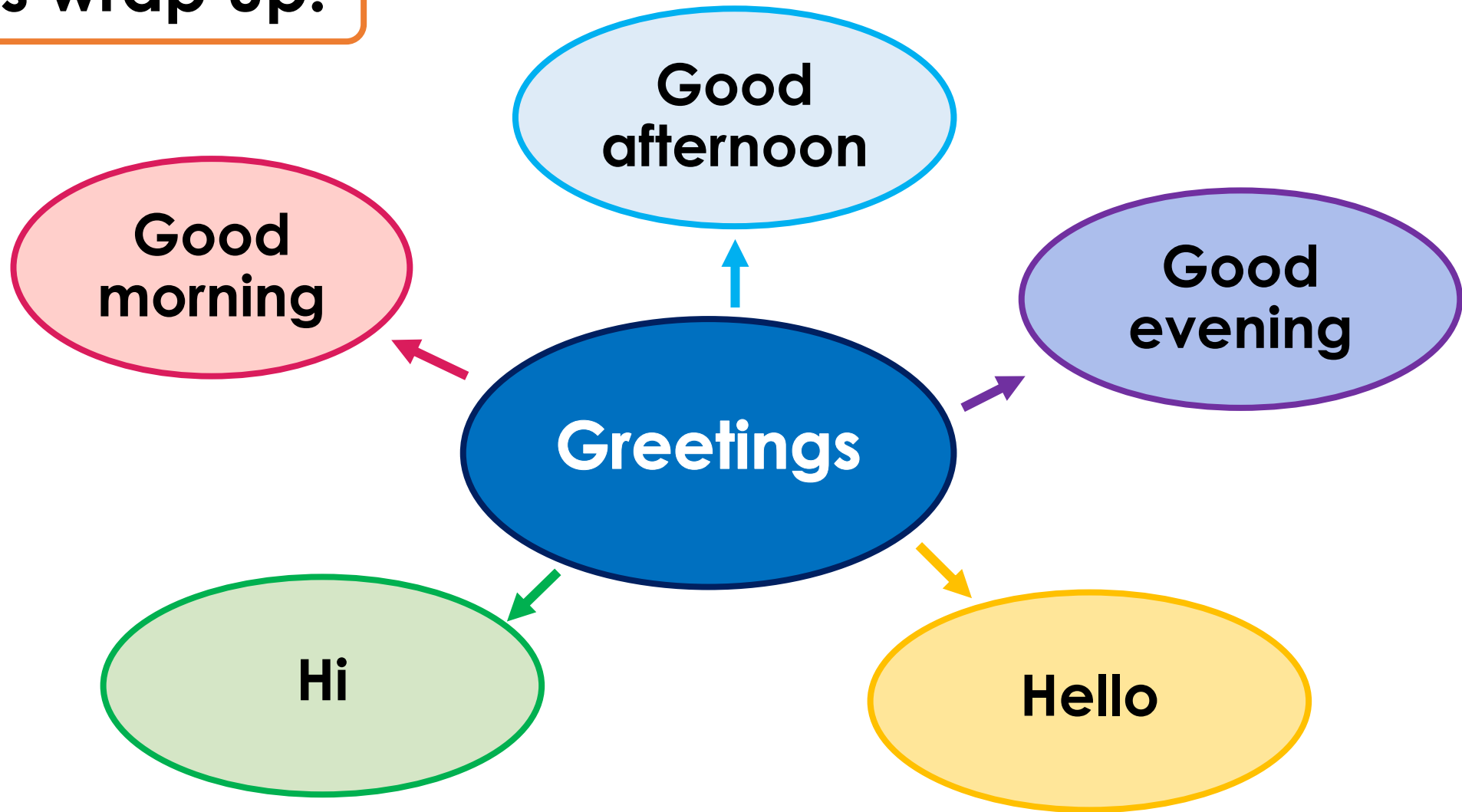
ตอนที่ 2 คำชี้แจง ให้นักเรียนเติมข้อมูลที่ได้อ่านสัมภาษณ์เพื่อนลงในตาราง

Friend Survey		
Name	Nickname	Age
1.		
2.		
3.		
4.		
5.		

Let's get to know each other



Let's wrap up!



Let me introduce myself.



My name is Worawut Sodsai .

You can call me Aun .

I am 10 years old.

**Do you have
any questions?**



บทเรียนครั้งต่อไป

เรื่อง **Hello! My Name is Mary**

สิ่งที่ต้องจัดเตรียม

ใบความรู้ที่ 2 เรื่อง **Mary's Family**

ใบงานที่ 2 เรื่อง **My Family**

ดาวน์โหลดเอกสารได้ที่ www.dltv.ac.th



See You Next Time

