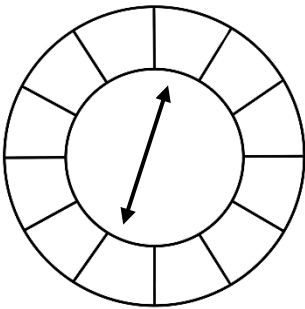
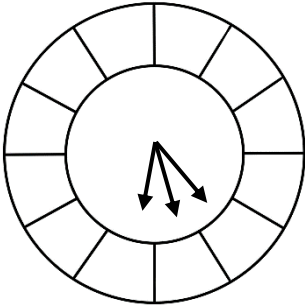


ใบงานที่ ๒ เรื่อง คู่สี่เหลี่ยมสร้างสรรค์
หน่วยการเรียนรู้ที่ ๑ เรื่อง สีสันงานศิลป์
แผนการจัดการเรียนรู้ที่ ๒ เรื่อง สี่คู่ตรงข้าม
รายวิชา ศิลปะ รหัสวิชา ศ๑๖๑๐๑ ภาคเรียนที่ ๑ ชั้นประถมศึกษาปีที่ ๖

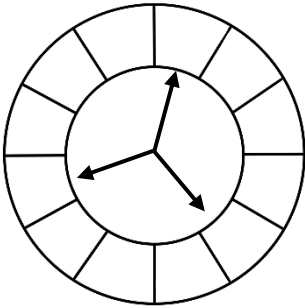
คำชี้แจง เลือกสี่คู่ตรงข้ามในวงจรัสสี หรือสี่คู่ตรงข้ามแบบเยื้อง ระบายสีไม้ลงในช่องว่างให้เป็นภาพที่สวยงาม



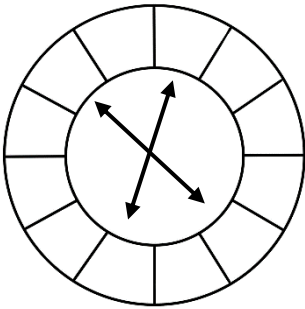
สี่คู่ตรงข้าม ให้นักเรียนใช้สีเพียง ๒ สี ระบายเป็นรูปร่างตามจินตนาการ



สี่ข้างเคียง ให้นักเรียนใช้สี ๓ สีที่อยู่ติดกัน ระบายเป็นรูปตามจินตนาการ



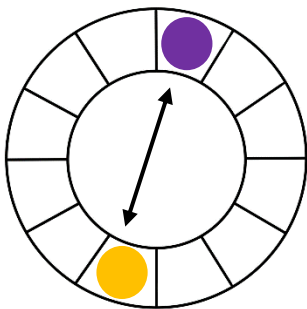
สี่ตรงข้ามแบบสามเหลี่ยม ให้นักเรียนใช้สี ๓ สี ระบายเป็นรูปตามจินตนาการ



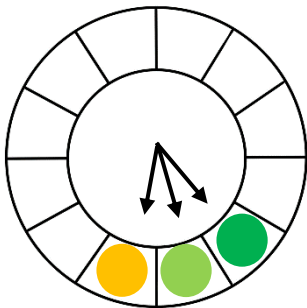
สี่ตรงข้ามแบบสี่เหลี่ยม ให้นักเรียนใช้สี ๔ สี ระบายเป็นรูปตามจินตนาการ

เฉลยใบงานที่ ๒ เรื่อง คู่สีสร้างสรรค์
 หน่วยการเรียนรู้ที่ ๑ เรื่อง สีในงานศิลป์
 แผนการจัดการเรียนรู้ที่ ๒ เรื่อง สีคู่ตรงข้าม
 รายวิชา ศิลปะ รหัสวิชา ศ๑๖๑๐๑ ภาคเรียนที่ ๑ ชั้นประถมศึกษาปีที่ ๖

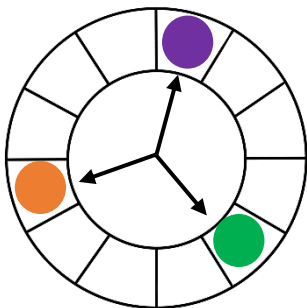
คำชี้แจง เลือกสีคู่ตรงข้ามในวงจรสี หรือสีคู่ตรงข้ามแบบเยื้อง ระบายสีไม้ลงในช่องว่างให้เป็นภาพที่สวยงาม



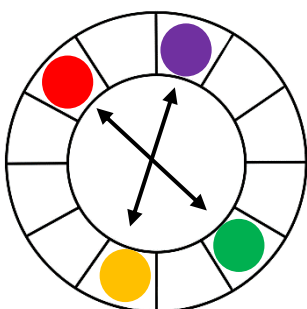
สีคู่ตรงข้าม ให้นักเรียนใช้สีเพียง ๒ สี ระบายเป็นรูปร่างตามจินตนาการ



สีข้างเคียง ให้นักเรียนใช้สี ๓ สีที่อยู่ติดกัน ระบายเป็นรูปตามจินตนาการ



สีตรงข้ามแบบสามเหลี่ยม ให้นักเรียนใช้สี ๓ สี ระบายเป็นรูปตามจินตนาการ



สีตรงข้ามแบบสี่เหลี่ยม ให้นักเรียนใช้สี ๔ สี ระบายเป็นรูปตามจินตนาการ