




รายวิชา ภาษาอังกฤษ

รหัสวิชา อ12101 ชั้นประถมศึกษาปีที่ 2

เรื่อง Hello! How Are You?

ครูผู้สอน ครูแก้วตา ชิตเพชร



Hello! How Are You?





Good morning

Good afternoon

Good evening



จุดประสงค์การเรียนรู้

1. บอกความรู้สึกของบุคคลได้
2. พุคท์กทายถามความรู้สึกได้
3. ตั้งใจ และสนใจเข้าร่วมกิจกรรมการเรียนรู้





OK



good



great



very well



In the Classroom



Hello, my name is Lisa .

What's your name?



In the Classroom



My name is Jenny.



In the Classroom



How are you?



I'm good .Thank you, and you?



I'm great . Thank you.





Hello, how are you?

I'm OK.

I'm good.

I'm very well.

I'm great.

กิจกรรมสำหรับวันนี้

คำชี้แจงกิจกรรมนักเรียน

1. นักเรียนทำใบงานที่ 1 **How are you?**
2. นักเรียนทำใบงานที่ 2 **Hello!**
3. หากมีข้อสงสัยให้ยกมือขึ้นเพื่อสอบถามครู
ปลายทาง

คำชี้แจงบทบาทครูปลายทาง

1. อธิบายขั้นตอนการทำกิจกรรม
2. ดูแลการทำกิจกรรมของนักเรียน
3. ดูแลการพูดถาม-ตอบของนักเรียน

ใบงานที่ 1 How are you?

ใบงานที่ 1 เรื่อง How Are You?
หน่วยการเรียนรู้ที่ 1 เรื่อง Self
แผนการจัดการเรียนรู้ที่ 1 เรื่อง Hello! How Are You?
รายวิชา ภาษาอังกฤษ รหัสวิชา อ12101 ภาคเรียนที่ 1 ชั้นประถมศึกษาปีที่ 2

Instructions: Fill in the blanks.

คำสั่ง: นำคำในกล่องข้อความมาเขียนเป็นประโยคแสดงความหมายของภาพ
ให้ถูกต้อง (ดูตัวอย่างข้อ 1)


very well

OK

good

great

1.




I'm very well.

2.



I'm _____.

3.



I'm _____.

4.



I'm _____.

Instructions: Fill in the blanks.

คำสั่ง: นำคำในกล่องข้อความมาเขียน
เป็นประโยคแสดงความหมายของภาพ

ตัวอย่างใบงานที่ 1

เรื่อง How Are You ?

สามารถดาวน์โหลดใบงานได้ที่ www.dltv.ac.th

ใบงานที่ 1 How are you?

Instructions: Fill in the blanks.

1.



I'm very well.


2.




ใบงานที่ 1 How are you?

Instructions: Fill in the blanks.

3.







4.





Exercise Time

Answers



ใบงานที่ 1 How are you?

Instructions: Fill in the blanks.

1.



I'm very well.

2.



I'm good.

ใบงานที่ 1 How are you?


Instructions: Fill in the blanks.

3.



I'm great.

4.



I'm OK.

ใบงานที่ 2 เรื่อง Hello!
หน่วยการเรียนรู้ที่ 1 เรื่อง Self
แผนการจัดการเรียนรู้ที่ 1 เรื่อง Hello! How Are You?
รายวิชา ภาษาอังกฤษ รหัส อ12101 ภาคเรียนที่ 1 ชั้นประถมศึกษาปีที่ 2

Instructions: Complete the conversation.

คำสั่ง : เติมบทสนทนาให้ได้ใจความสมบูรณ์

S1: Hello! My name is _____. (ชื่อนักเรียน)
What's your name?

S2: My name is _____

(ชื่อเพื่อนของนักเรียน)

very well

OK

good

great

S1: How are you?

S2: I'm _____. Thank you, and you?

S1: I'm _____. Thank you.

S2: Good bye. See you again.



Hello! How are you?

I'm great. Thank you.



ใบงานที่ 2 Hello!

Instructions: Complete the conversation.

คำสั่ง: เติมบทสนทนาให้ได้ใจความสมบูรณ์

ตัวอย่างใบงานที่ 2

เรื่อง Fill in the Blanks?

สามารถดาวน์โหลดใบงานได้ที่ www.dltv.ac.th

S1: Hello! My name is **Lisa** . (ชื่อนักเรียน)

What's your name?

S2: My name is **Jenny** .

(ชื่อเพื่อนของนักเรียน)

very well

OK

good

great

S1: How are you?

S2: I'm good. Thank you, and you?

S1: I'm very well. Thank you.




S2: Good bye. See you again.



Exercise Time



Wrap up



I'm great.



I'm OK.



How are you?

I'm very well.



I'm good.





บทเรียนครั้งต่อไป

เรื่อง Nice to Meet You

สิ่งที่ต้องเตรียม

1. ใบงานที่ 3 เรื่อง **Greetings**
2. ใบงานที่ 4 เรื่อง **Nice to Meet You**

สามารถดาวน์โหลดได้ที่ www.dltv.ac.th

