



รายวิชาภาษาไทย


รหัสวิชา ท๑๒๑๐๑

ชั้นประถมศึกษาปีที่ ๒

เรื่อง สระเปลี่ยนไป (สระเปลี่ยนรูป)

ครูผู้สอน ครูพรนภา ผามบน





เรื่อง สระเปลี่ยนไป (สระเปลี่ยนรูป)



จุดประสงค์การเรียนรู้

๑. บอกชื่อสระเปลี่ยนรูปได้
๒. ยกตัวอย่างคำที่ประสมสระเปลี่ยนรูปได้
๓. เขียนคำที่ประสมสระเปลี่ยนรูปได้
๔. เห็นความสำคัญของการอ่านและเขียนคำให้ถูกต้อง



กังหัน



เป็ด



แข็งแรง





ช็อก



เดิน



กั๊งหั่น



เป็ด



แซ็งแรง



ชอก



เดิน



สระเปลี่ยนรูป

สระที่ประกอบด้วยคำที่มีตัวสะกด

แล้วปรากฏรูปสระเป็นรูปอื่น



ا
ة



ة
ا



เ
อ



ต้
บ

ตอ-อะ-บอ



กัศ
กัศ



ย้ง
ย้ง



ฉั่น
ฉั่น



ขับ
ขับ



ทัก
ทัก



6 - e



6 - 9



๒-๕

เจ็บ

จอ-เอะ-บอ



เขียน



เขียน



เห็น



เจ็ด



เด็ก



66-99



66-99



๒๒-๒



แข็ง

ขอ-แอะ-งอ



แ่วบ



แัยบ



แเกว๋น



เ-ก-ง



เ-อ



เอ-าะ

ลือก

ลือ-เอาะ-กือ



ลือก



ชือก



บล็อก



เ-อ



เ-อ



เ-อ



เกิน

กอ-เออ-นอ



เกิด



เนิ่น



เล็ก



เพิ่ง



เริ่ม

ครบออก หนูเขียน



เฉลย

๑. บังคับ


๒. เลื้บมือ

๓. แข็งแรง

๔. ล้อก

๕. เต็ม





สระเปลี่ยนรูป

สระที่ประกอบด้วยคำที่มีตัวสะกด

แล้วปรากฏรูปสระเป็นรูปอื่น

กิจกรรม เลือกขนมลงจาน





กิจกรรมของปลายทางในวันนี้



คำชี้แจงกิจกรรมนักเรียน

๑. นักเรียนฟังคำชี้แจงการทำกิจกรรม
๒. นักเรียนทำใบงานที่ ๔ เรื่อง สระเปลี่ยนรูป



คำชี้แจงกิจกรรมครู

๑. ครูชี้แจงการทำกิจกรรม
๒. ครูเดินดูนักเรียน และให้คำปรึกษาตามความเหมาะสม



ใบงานที่ ๔ เรื่อง สระเปลี่ยนรูป
หน่วยการเรียนรู้ที่ ๑ เรื่อง ทบทวนชนวนทำ
แผนการจัดการเรียนรู้ที่ ๓ เรื่อง สระเปลี่ยนไป (สระเปลี่ยนรูป)
รายวิชา ภาษาไทย รหัสวิชา ท๑๒๑๐๑ ภาคเรียนที่ ๑ ชั้นประถมศึกษาปีที่ ๒

คำชี้แจง จับคู่ “คำ” กับ “สระเปลี่ยนรูป” โดยเขียนรูปสระเปลี่ยนรูปและคำศัพท์
ที่ประสมสระเปลี่ยนรูป พร้อมทั้งระบายสีเดียวกันให้ถูกต้อง

รัก

ใจป

แั้ง

ลือก

เดิน


เ็น



ใบงานที่ ๔

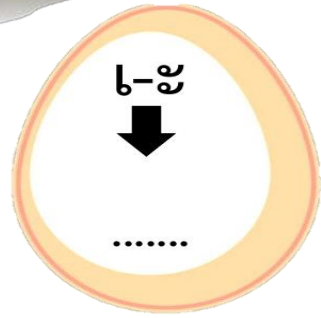
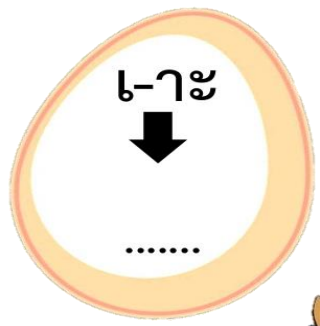
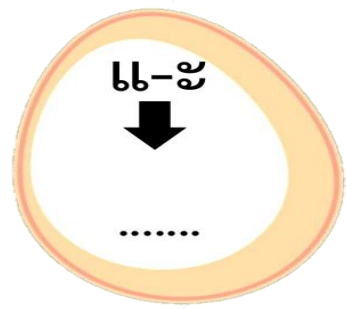
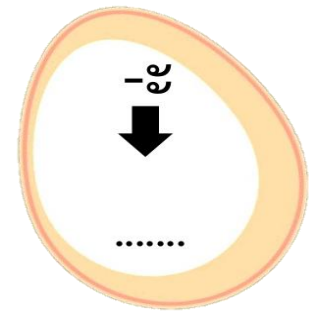
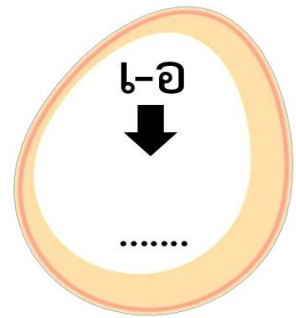
สระเปลี่ยนรูป

สามารถดาวน์โหลดได้ที่ www.dltv.ac.th





คำชี้แจง จับคู่ “คำ” กับ “สระเปลี่ยนรูป” โดยเขียนรูปสระเปลี่ยนรูปและคำศัพท์ที่ประสมสระเปลี่ยนรูป พร้อมทั้งระบายสีเดียวกันให้ถูกต้อง





เฉลี่ยใบงาน





คำชี้แจง จับคู่ “คำ” กับ “สระเปลี่ยนรูป” โดยเขียนรูปสระเปลี่ยนรูปและคำศัพท์ที่ประสมสระเปลี่ยนรูป พร้อมทั้งระบายสีเดียวกันให้ถูกต้อง

Chicken 1: รัก (รัก) ... ใจ (ใจ)

Chicken 2: เจ็บ (เจ็บ) ... เห็น (เห็น)

Chicken 3: ล็อก (ล็อก) ... ซ็อก (ซ็อก)

Chicken 4: เดิน (เดิน) ... เลิก (เลิก)

Chicken 5: แข็ง (แข็ง) ... แย็บ (แย็บ)

Egg 1: -อ (อ) ... ใจ (ใจ)

Egg 2: -เ-ะ (เ-ะ) ... ใจ (ใจ)

Egg 3: -เ-ะ (เ-ะ) ... ใจ (ใจ)

Egg 4: -เ-ะ (เ-ะ) ... ใจ (ใจ)

Egg 5: -เ-ะ (เ-ะ) ... ใจ (ใจ)

บทเรียนวันนี้

สระเปลี่ยนรูป

สระที่ประกอบด้วยคำที่มีตัวสะกด

แล้วปรากฏรูปสระเป็นรูปอื่น



၁-၉



၆-၉



၆၆-၉



၆-၀



၆-၇၉



บทเรียนครั้งต่อไป

เรื่อง ลดรูปหายไป (สระลดรูป)

สิ่งที่ต้องเตรียม

๑. ใบความรู้ที่ ๓ เรื่องสระลดรูป
๒. ใบงานที่ ๔ เรื่องสระลดรูป

สามารถดาวน์โหลดได้ที่ www.dltv.ac.th





สระเปลี่ยนไป
(สระเปลี่ยนรูป)

