



รายวิชาภาษาไทย

รหัสวิชา ท๑๒๑๐๑

ชั้นประถมศึกษาปีที่ ๒

เรื่อง คงรูปไว้ไม่เปลี่ยนแปลง (สระคงรูป)

ครูผู้สอน ครูพรนภา ผามบน





เรื่อง
คงรูปไว้ไม่เปลี่ยนแปลง
(สระคงรูป)



จุดประสงค์การเรียนรู้





๑. บอกลักษณะของสระคงรูปได้
๒. เขียนคำที่เป็นสระคงรูปได้
๓. เห็นความสำคัญของการอ่านและเขียนคำให้ถูกต้องเพื่อนำไปใช้ในชีวิตประจำวัน




ชวนอ่าน ชวนคิด




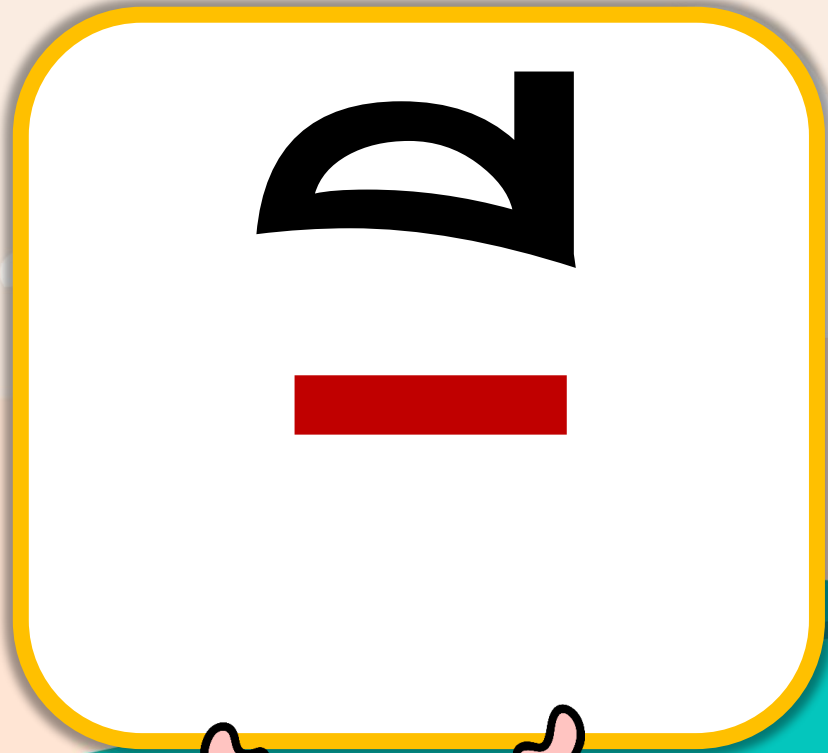




ลุงเรื่องคิดถึงเรณูที่ชอบเรียกแก้วว่าโย่ง























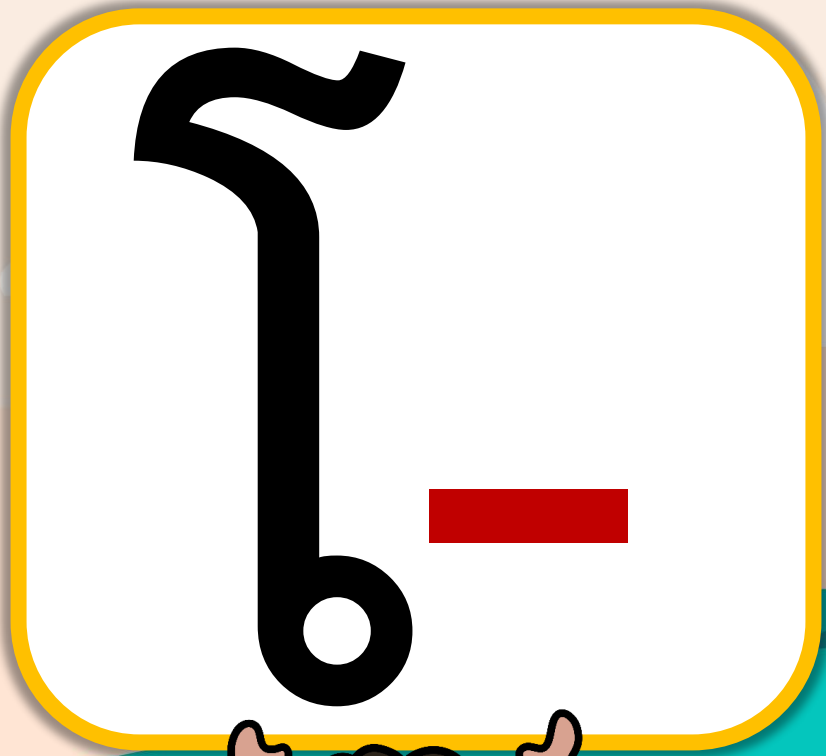
ບ






bb -





— อ



에 - 예



เอ - อี





สระคงรูป

สระที่ประกอบด้วยคำที่มีตัวสะกดแล้วยังปรากฏ
รูปสระให้เห็นอยู่

가

나

다

라

사

자

차

카

사

오

다

오

오



ถึงตาหนู ลองดูบ้าง






สาม

นาน

ช่าง

ยาย






บิน

ยิ้ม

วิ่ง

นิ้ว



๒


—

ปืน

มืด

รับ

ชุด



ด

ด


ดั่ง

ตัก

ชม

นัก





ยุบ

ชุด

อ้อม

อึ้ง






พูด

สูง

ลูก

ผูก



๒



เอา

เล่น

เก่ง

เต้น




แ

แฝด

แท่ง

แผ่น

แสน



ไ

—

โยก

โหน

โค้ง

โสด




- อ

กอด

ร้อง

อ่อน

ล้อม



เ - ย



เขียง

เรยก

เลียน

เดยว

เอ อ



เลือก

เด็ด

เชื่อม

เป็อน

เ-อ

เทอม

เทอญ





กิจกรรมของปลายทางในวันนี้



คำชี้แจงกิจกรรมนักเรียน

๑. นักเรียนฟังคำชี้แจงการทำกิจกรรม
๒. นักเรียนทำใบงานที่ ๓
เรื่องสระคงรูป



คำชี้แจงกิจกรรมครู

๑. ครูชี้แจงการทำกิจกรรม
๒. ครูเดินดูนักเรียน และให้คำปรึกษา
ตามความเหมาะสม



ใบงานที่ ๓ เรื่อง สระคงรูป
หน่วยการเรียนรู้ที่ ๑ เรื่อง ทบทวนชวนทำ
แผนการจัดการเรียนรู้ที่ ๒ เรื่อง คงรูปไว้ไม่เปลี่ยนแปลง (สระคงรูป)
รายวิชา ภาษาไทย รหัสวิชา ท๑๒๑๐๑ ภาคเรียนที่ ๑ ชั้นประถมศึกษาปีที่ ๒

คำชี้แจง เขียนคำที่ประสมสระคงรูปให้ถูกต้อง

-า

เ-า

เ-า

เ-า

เ-า

เ-า

เ-

เ-

เ-

-อ

เ-อ

เ-อ




ใบงานที่ ๓

สระคงรูป

สามารถดาวน์โหลดได้ที่ www.dltv.ac.th






คำชี้แจง เขียนคำที่ประสมสระคงรูปให้ถูกต้อง

เ

เ

เ




คำชี้แจง เขียนคำที่ประสมสระคงรูปให้ถูกต้อง

ใ
|

เ
|
ง

ย
|
บ

Blank writing area with four horizontal lines.




คำชี้แจง เขียนคำที่ประสมสระคงรูปให้ถูกต้อง

เ-

เเ-

เเ-



คำชี้แจง เขียนคำที่ประสมสระคงรูปให้ถูกต้อง

อ


เ | ย

เ | อ



เฉลี่ยใบงาน





คำชี้แจง เขียนคำที่ประสมสระคงรูปให้ถูกต้อง

เ้า


ข้าม

ีด

ผิด

ีก

ปีก



คำชี้แจง เขียนคำที่ประสมสระคงรูปให้ถูกต้อง

ด
|


ดัง

-
๑

ชุด

-
บ

ผูก



คำชี้แจง เขียนคำที่ประสมสระคงรูปให้ถูกต้อง

เ-


เม่น

แ-

แอบ

โ-

โถ่ง



คำชี้แจง เขียนคำที่ประสมสระคงรูปให้ถูกต้อง

-อ

คอย

เ-ย

เรยก

เ-อ

เพื่อน

บทเรียนวันนี้

คงรูปไว้ไม่เปลี่ยนแปลง
(สระคงรูป)

ลุงเรื่องคิดถึงเรณูที่ชอบเรียกแก้วว่าโย่ง



บทเรียนครั้งต่อไป

เรื่อง สระเปลี่ยนไป (สระเปลี่ยนรูป)

สิ่งที่ต้องเตรียม

๑. ใบความรู้ที่ ๒ เรื่องสระเปลี่ยนรูป
๒. ใบงานที่ ๔ เรื่องสระเปลี่ยนรูป

สามารถดาวน์โหลดได้ที่ www.dltv.ac.th



คงรูปไว้ไม่เปลี่ยนแปลง

(สระคงรูป)

