

รายวิชา คณิตศาสตร์

รหัสวิชา ค11101

ชั้นประถมศึกษาปีที่ 1

เรื่อง การอ่าน ตัวเลขฮินดูอารบิกและ
ตัวเลขไทยแสดงจำนวนนับ 3 และ 4


ครูผู้สอน ครูจิรวุฒิ ภัคดี





การอ่าน ตัวเลขฮินดูอารบิก และตัวเลขไทย แสดงจำนวนนับ

3 และ 4





จุดประสงค์การเรียนรู้

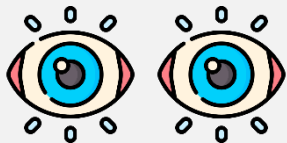
1. อ่านตัวเลขฮินดูอารบิก และตัวเลขไทย
แสดงจำนวนนับ 3 และ 4



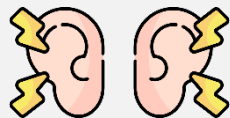


ข้อตกลงในการเรียน

สองตาดู



สองหูฟัง



สมองคิด



มีสติ



ไม่เข้าใจให้ถาม



กลับบ้านทบทวน



เรียนรู้อย่างฉลาด



เฮ้ เฮ้ เฮ้






ทบทวนจำนวนนับ สาม สี่

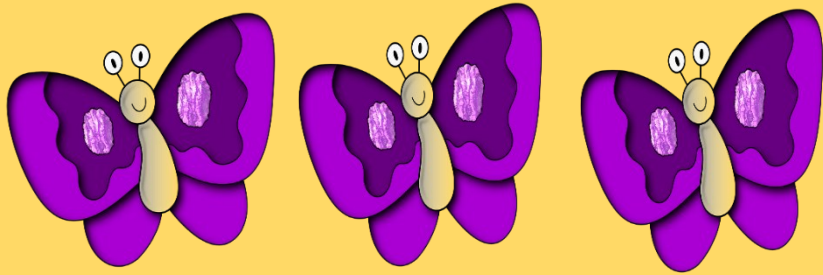
สาม

สี่

ตัวเลขฮินดูอารบิก

3






3





เด็ก ๆ มาลองเขียนเลข 3

ฮินดูอารบิกกันดูนะครับ






Four horizontal dashed lines are provided for handwriting practice, spanning the width of the page.



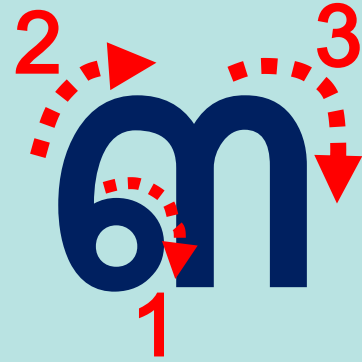
ตัวเลขไทย

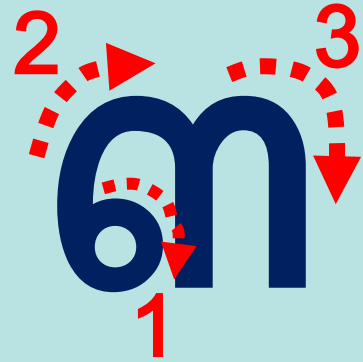
๓





எ






เด็ก ๆ มาลองเขียนเลข ๓

ตัวเลขไทยกันดูนะครับ





எ

.....

.....

.....

.....

แบบฝึกหัด 1.4

- 1 เขียนตัวเลขฮินดูอารบิกแสดงจำนวน สาม ตามแบบที่กำหนด



3	3	3	3	3	3
3	3	3	3	3	3
3					
3					
3					
3					
3					
3					
3					



ใบงานที่ 1.4

เรื่อง การอ่าน

ตัวเลขฮินดูอารบิกและตัวเลขไทย

แสดงจำนวนนับ 3 และ 4

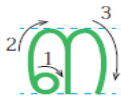


(สามารถดาวน์โหลดได้ที่ www.dltv.ac.th)





๒ เขียนตัวเลขไทยแสดงจำนวน สาม ตามแบบที่กำหนด



๓	๓	๓	๓	๓	๓
๓	๓	๓	๓	๓	๓
๓					
๓					
๓					
๓					
๓					
๓					



ใบงานที่ 1.4

เรื่อง การอ่าน

ตัวเลขฮินดูอารบิกและตัวเลขไทย

แสดงจำนวนนับ 3 และ 4




(สามารถดาวน์โหลดได้ที่ www.dltv.ac.th)





ตัวเลขฮินดูอารบิก


4





4





เด็ก ๆ มาลองเขียนเลข 4

ตัวเลขฮินดูอารบิกกันดูนะครับ





.....


.....


.....


.....


ตัวเลขไทย

๕











เด็ก ๆ มาลองเขียนเลข ๕



ตัวเลขไทยกันดูนะครับ





Four sets of horizontal dashed lines for handwriting practice, arranged vertically on the right side of the page.

๓ เขียนตัวเลขฮินดูอารบิกแสดงจำนวน ๔ ตามแบบที่กำหนด



ใบงานที่ 1.4

เรื่อง การอ่าน

ตัวเลขฮินดูอารบิกและตัวเลขไทย
แสดงจำนวนนับ 3 และ 4



(สามารถดาวน์โหลดได้ที่ www.dltv.ac.th)



4 เขียนตัวเลขไทยแสดงจำนวนสี่ ตามแบบที่กำหนด



Handwriting practice area for the Thai digit '๔'. It consists of six vertical columns. The first column contains ten solid green '๔'s. The second column contains ten dashed green '๔'s for tracing. The remaining four columns (third, fourth, fifth, and sixth) each contain ten sets of horizontal blue dashed lines for independent practice.



ใบงานที่ 1.4

เรื่อง การอ่าน

ตัวเลขฮินดูอารบิกและตัวเลขไทย แสดงจำนวนนับ 3 และ 4



(สามารถดาวน์โหลดได้ที่ www.dltv.ac.th)



คำชี้แจงกิจกรรมนักเรียน



- ให้นักเรียนทำแบบฝึกหัด 1.4

คำชี้แจงบทบาทครูปลายทาง



1. แจกแบบฝึกหัด 1.4 ให้นักเรียน
2. ครูอธิบายคำชี้แจงแต่ละข้อ
3. ครูตรวจสอบความถูกต้องและให้ความช่วยเหลือตามความเหมาะสม

แบบฝึกหัด 1.4

- 1 เขียนตัวเลขฮินดูอารบิกแสดงจำนวน สาม ตามแบบที่กำหนด



3	3	3	3	3	3
3	3	3	3	3	3
3					
3					
3					
3					
3					
3					
3					



ใบงานที่ 1.4

เรื่อง การอ่าน

ตัวเลขฮินดูอารบิกและตัวเลขไทย


แสดงจำนวนนับ 3 และ 4



(สามารถดาวน์โหลดได้ที่ www.dltv.ac.th)



๒ เขียนตัวเลขไทยแสดงจำนวน สาม ตามแบบที่กำหนด



ใบงานที่ 1.4

เรื่อง การอ่าน

ตัวเลขฮินดูอารบิกและตัวเลขไทย



แสดงจำนวนนับ 3 และ 4



(สามารถดาวน์โหลดได้ที่ www.dltv.ac.th)



๓ เขียนตัวเลขฮินดูอารบิกแสดงจำนวน ๔ ตามแบบที่กำหนด



ใบงานที่ 1.4

เรื่อง การอ่าน

ตัวเลขฮินดูอารบิกและตัวเลขไทย
แสดงจำนวนนับ 3 และ 4



(สามารถดาวน์โหลดได้ที่ www.dltv.ac.th)



4 เขียนตัวเลขไทยแสดงจำนวนสี่ ตามแบบที่กำหนด



Handwriting practice area for the Thai digit '๔'. It consists of six vertical columns. The first column contains ten solid green '๔'s. The second column contains ten dashed green '๔'s for tracing. The remaining four columns are empty blue-lined grids for independent practice.



ใบงานที่ 1.4

เรื่อง การอ่าน

ตัวเลขฮินดูอารบิกและตัวเลขไทย

แสดงจำนวนนับ 3 และ 4



(สามารถดาวน์โหลดได้ที่ www.dltv.ac.th)







ตรวจสอบความเข้าใจ

สิ่งของ	ตัวเลขฮินดูอารบิก	ตัวเลขไทย	ตัวหนังสือ
			หนึ่ง
			สอง
			สาม
			สี่

สรุป

สิ่งของ	ตัวเลขฮินดูอารบิก	ตัวเลขไทย	ตัวหนังสือ
	1	๑	หนึ่ง
	2	๒	สอง
	3	๓	สาม
	4	๔	สี่

ตัวเลขฮินดูอารบิก 1 2 3 4 และตัวเลขไทย ๑ ๒ ๓ ๔

เป็นสัญลักษณ์ที่ใช้แสดงจำนวน “หนึ่ง” “สอง” “สาม” และ “สี่”



บทเรียนครั้งต่อไป

เรื่อง การอ่าน ตัวเลขฮินดูอารบิก

และตัวเลขไทยแสดงจำนวน

5 และ จำนวน 0

