

รายวิชา คณิตศาสตร์

รหัสวิชา ค11101

ชั้นประถมศึกษาปีที่ 1

เรื่อง การอ่าน ตัวเลขฮินดูอารบิก
และตัวเลขไทยแสดงจำนวนนับ 1 และ 2


ครูผู้สอน ครูจิรวุฒิ ภัคดี





การอ่าน ตัวเลขฮินดูอารบิก และตัวเลขไทย แสดงจำนวนนับ

1 และ 2





จุดประสงค์การเรียนรู้

1. การอ่าน ตัวเลขฮินดูอารบิก
และตัวเลขไทย แสดงจำนวนนับ 1 และ 2





ข้อตกลงในการเรียน

สองตาดู



สองหูฟัง



สมองคิด



มีสติ



ไม่เข้าใจให้ถาม



กลับบ้านทบทวน



เรียนรู้อย่างฉลาด



เฮ้ เฮ้ เฮ้






ทบทวนจำนวนนับ หนึ่ง สอง


หนึ่ง

สอง

ตัวเลขฮินดูอารบิก

1





1





เด็ก ๆ มาลองเขียนเลข 1

ฮินดูอารบิกกันดูนะครับ





.....

.....


.....

.....

ตัวเลขไทย









เด็ก ๆ มาลองเขียนเลข ๑

ตัวเลขไทยกันดูนะครับ






Four horizontal dotted lines for writing practice, arranged vertically on the right side of the page.

แบบฝึกหัด 1.3

- 1 เขียนตัวเลขฮินดูอารบิกแสดงจำนวน หนึ่ง ตามแบบที่กำหนด



ใบงานที่ 1.3

เรื่อง การอ่าน

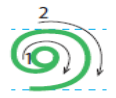
ตัวเลขฮินดูอารบิกและตัวเลขไทย
แสดงจำนวนนับ 1 และ 2



(สามารถดาวน์โหลดได้ที่ www.dltv.ac.th)



๒ เขียนตัวเลขไทยแสดงจำนวน หนึ่ง ตามแบบที่กำหนด





ใบงานที่ 1.3

เรื่อง การอ่าน

ตัวเลขฮินดูอารบิกและตัวเลขไทย

แสดงจำนวนนับ 1 และ 2





(สามารถดาวน์โหลดได้ที่ www.dltv.ac.th)




ตัวเลขฮินดูอารบิก

2





2





เด็ก ๆ มาลองเขียนเลข 2


ฮินดูอารบิกกันดูนะครับ






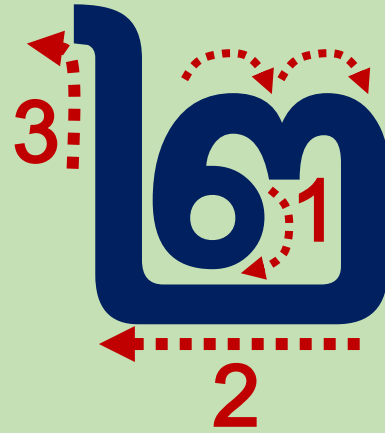

ตัวเลขไทย

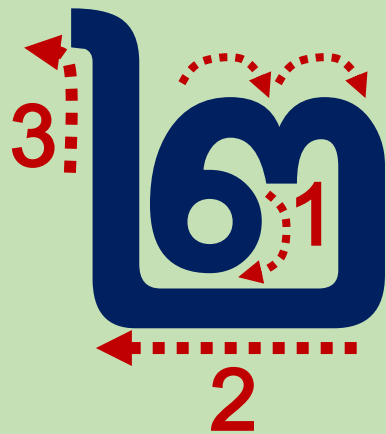
๒





எ






เด็ก ๆ มาลองเขียนเลข ๒

ตัวเลขไทยกันดูนะครับ





.....


.....

.....

.....

.....

3 เขียนตัวเลขฮินดูอารบิกแสดงจำนวน สอง ตามแบบที่กำหนด



ใบงานที่ 1.3

เรื่อง การอ่าน

ตัวเลขฮินดูอารบิกและตัวเลขไทย

แสดงจำนวนนับ 1 และ 2



(สามารถดาวน์โหลดได้ที่ www.dltv.ac.th)



4 เขียนตัวเลขไทยแสดงจำนวน สอง ตามแบบที่กำหนด



๒	๒	๒	๒	๒	๒
๒	๒	๒	๒	๒	๒
๒					
๒					
๒					
๒					
๒					
๒					



ใบงานที่ 1.3

เรื่อง การอ่าน

ตัวเลขฮินดูอารบิกและตัวเลขไทย

แสดงจำนวนนับ 1 และ 2



(สามารถดาวน์โหลดได้ที่ www.dltv.ac.th)





ตรวจสอบความเข้าใจ

	ตัวเลขฮินดูอารบิก	ตัวเลขไทย	ตัวหนังสือ
			หนึ่ง
			สอง

คำชี้แจงกิจกรรมนักเรียน



- ให้นักเรียนทำแบบฝึกหัด 1.3


คำชี้แจงบทบาทครูปลายทาง



1. แจกแบบฝึกหัด 1.3 ให้นักเรียน
2. ครูอธิบายคำชี้แจงแต่ละข้อ
3. ครูตรวจสอบความถูกต้องและให้ความช่วยเหลือตามความเหมาะสม

แบบฝึกหัด 1.3

- 1 เขียนตัวเลขฮินดูอารบิกแสดงจำนวน หนึ่ง ตามแบบที่กำหนด



ใบงานที่ 1.3

เรื่อง การอ่าน

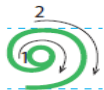
ตัวเลขฮินดูอารบิกและตัวเลขไทย
แสดงจำนวนนับ 1 และ 2



(สามารถดาวน์โหลดได้ที่ www.dltv.ac.th)



๒ เขียนตัวเลขไทยแสดงจำนวน หนึ่ง ตามแบบที่กำหนด





ใบงานที่ 1.3

เรื่อง การอ่าน

ตัวเลขฮินดูอารบิกและตัวเลขไทย


แสดงจำนวนนับ 1 และ 2



(สามารถดาวน์โหลดได้ที่ www.dltv.ac.th)



3 เขียนตัวเลขฮินดูอารบิกแสดงจำนวน สอง ตามแบบที่กำหนด



ใบงานที่ 1.3

เรื่อง การอ่าน

ตัวเลขฮินดูอารบิกและตัวเลขไทย

แสดงจำนวนนับ 1 และ 2



(สามารถดาวน์โหลดได้ที่ www.dltv.ac.th)



4 เขียนตัวเลขไทยแสดงจำนวน สอง ตามแบบที่กำหนด



๒	๒	๒	๒	๒	๒
๒	๒	๒	๒	๒	๒
๒					
๒					
๒					
๒					
๒					
๒					



ใบงานที่ 1.3

เรื่อง การอ่าน

ตัวเลขฮินดูอารบิกและตัวเลขไทย

แสดงจำนวนนับ 1 และ 2




(สามารถดาวน์โหลดได้ที่ www.dltv.ac.th)



	ตัวเลขฮินดูอารบิก	ตัวเลขไทย	ตัวหนังสือ
	1	๑	หนึ่ง
	2	๒	สอง

สรุป

ตัวเลขฮินดูอารบิก 1 2 และตัวเลขไทย ๑ ๒ เป็นสัญลักษณ์
ที่ใช้แสดงจำนวน “หนึ่ง” และ “สอง” ตามลำดับ



บทเรียนครั้งต่อไป

เรื่อง การอ่าน ตัวเลขฮินดูอารบิก
และตัวเลขไทยแสดงจำนวนนับ

3 และ 4

