

# รายวิชา คณิตศาสตร์

รหัสวิชา ค11101

ชั้นประถมศึกษาปีที่ 1

เรื่อง การนับและแสดงจำนวน


1 ถึง 5 และ 0 (2)

ครูผู้สอน ครูจิรวุฒิ ภัคดี






# การนับและแสดงจำนวน 1 ถึง 5 และ 0 (2)





นักเรียนคิดว่าความรู้ที่ได้รับในวันนี้  
จะสามารถนำไปใช้ทำอะไรได้บ้าง ?





# จุดประสงค์การเรียนรู้

นับ และแสดงจำนวนนับ 1 ถึง 5 และ 0





# ข้อตกลงในการเรียน

สองตา



มีสติ



เรียนรู้อย่างฉลาด



สองหูฟัง



ไม่เข้าใจให้ถาม



สมองคิด



กลับบ้านทบทวน



เฮ้ เฮ้ เฮ้






# ทบทวนจำนวน 1 ถึง 5 และ 0





# ทบทวนจำนวน 1 ถึง 5 และ 0





ทบทวนจำนวน 1 ถึง 5 และ 0







“กรอบห้า”





# จำนวนนับ

## “หนึ่ง”






# “ไม้บรรทัด 1 อัน”



ตัวอย่างเพิ่มเติม

●				
	●			
		●		
			●	
				●

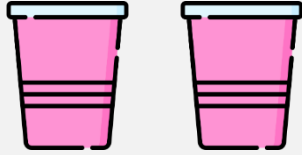




# จำนวนนับ

“สอง”








“แก้วน้ำ 2 ใบ”



ตัวอย่างเพิ่มเติม





# จำนวนนับ

“สาม”









“หนังสือ 3 เล่ม”



ตัวอย่างเพิ่มเติม





# จำนวนนับ

“สี่”










# “ดินสอ 4 แท่ง”



ตัวอย่างเพิ่มเติม

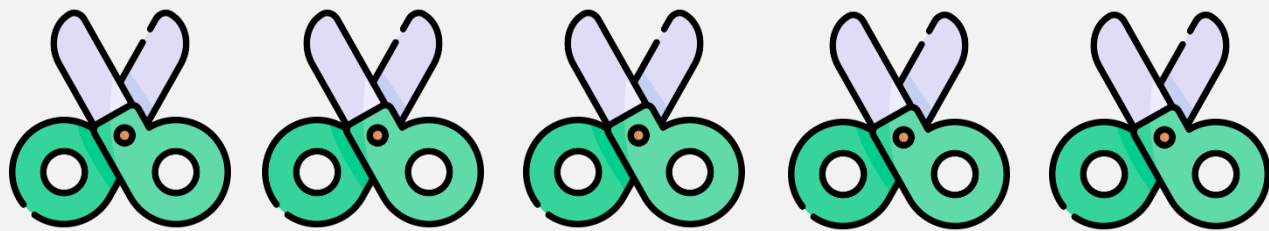





# จำนวนนับ


“ห้า”





“กรรไกร 5 อัน”





# จำนวน

# “ศูนย์”





“ในกล่องมีชอล์กกี่แท่ง”

“ไม่มีชอล์ก หรือ มีชอล์กศูนย์แท่ง”

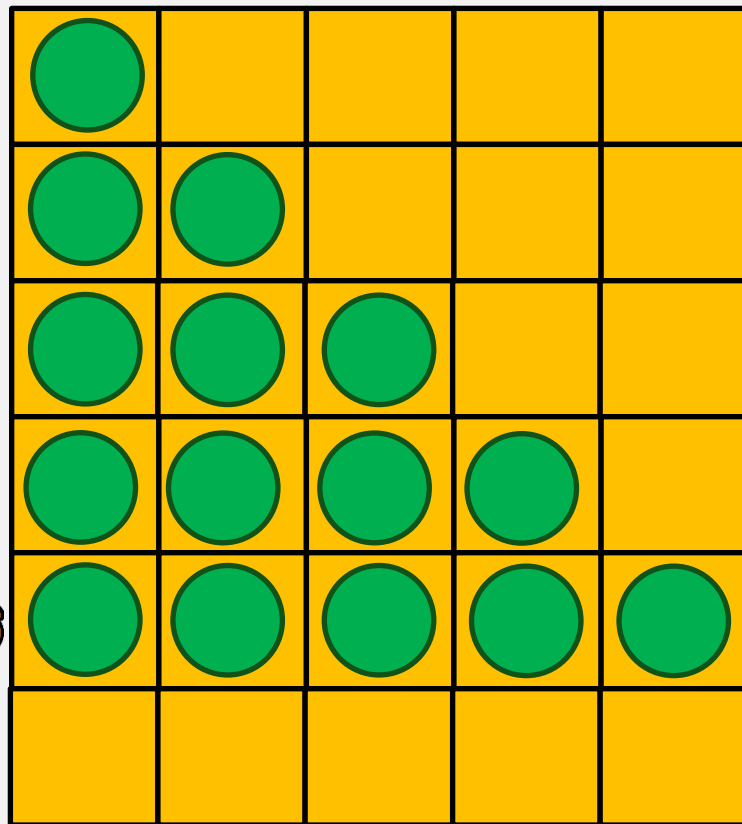


ฝึก

สมอง

ลอง

ทำ



## คำชี้แจงกิจกรรมนักเรียน



- ให้นักเรียนทำแบบฝึกหัด 1.2

## คำชี้แจงบทบาทครูปลายทาง



1. แจกแบบฝึกหัด 1.2 ให้นักเรียน
2. ครูอธิบายคำชี้แจงแต่ละข้อ
3. ครูตรวจสอบความถูกต้องและให้ความช่วยเหลือตามความเหมาะสม

1 นับและระบายสี ○ ให้เท่ากับจำนวนของสิ่งต่างๆ



## ใบงานที่ 1.2

เรื่อง การนับและแสดงจำนวน  
1 ถึง 5 และ 0 (2)




(สามารถดาวน์โหลดได้ที่ [www.dltv.ac.th](http://www.dltv.ac.th))

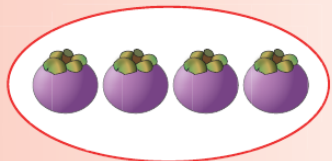




2 นับและระบายสี ○ ให้เท่ากับจำนวนของสิ่งต่างๆ




○	○	○	○	○
---	---	---	---	---




○	○	○	○	○
---	---	---	---	---



○	○	○	○	○
---	---	---	---	---



○	○	○	○	○
---	---	---	---	---



○	○	○	○	○
---	---	---	---	---



## ใบงานที่ 1.2

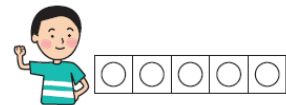
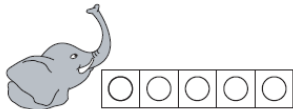
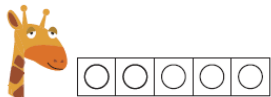
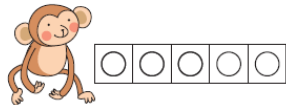

เรื่อง การนับและแสดงจำนวน  
1 ถึง 5 และ 0 (2)



(สามารถดาวน์โหลดได้ที่ [www.dltv.ac.th](http://www.dltv.ac.th))



3 นับและระบายสี ○ ให้เท่ากับจำนวนของสิ่งต่างๆ



## ใบงานที่ 1.2

เรื่อง การนับและแสดงจำนวน  
1 ถึง 5 และ 0 (2)



(สามารถดาวน์โหลดได้ที่ [www.dltv.ac.th](http://www.dltv.ac.th))



8 เขียนรูปที่แสดงจำนวน หนึ่ง แล้วระบายสีหรือแรเงา



9 เขียนรูปที่แสดงจำนวน สอง แล้วระบายสีหรือแรเงา



10 เขียนรูปที่แสดงจำนวน สาม แล้วระบายสีหรือแรเงา



## ใบงานที่ 1.2

เรื่อง การนับและแสดงจำนวน  
1 ถึง 5 และ 0 (2)



(สามารถดาวน์โหลดได้ที่ [www.dltv.ac.th](http://www.dltv.ac.th))





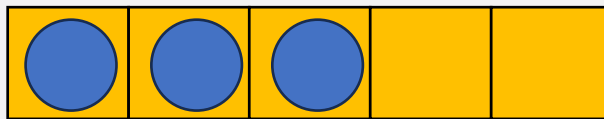
# สรุป




เราสามารถบอกจำนวนของสิ่งต่างๆได้ด้วยการนับ



“หนังสือ 3 เล่ม”



ถ้าไม่มีของจะถือว่ามีจำนวนศูนย์





## สรุป



หนึ่ง สอง สาม สี่ ห้า เป็นจำนวนนับที่เริ่มต้นจากหนึ่ง และนับเพิ่มขึ้นทีละหนึ่ง ตามลำดับ และศูนย์ไม่เป็นจำนวนนับ





# บทเรียนครั้งต่อไป

เรื่อง การอ่าน ตัวเลขฮินดูอารบิก  
และตัวเลขไทย แสดงจำนวนนับ

1 และ 2

