

รายวิชา ศิลปะ (ทัศนศิลป์)

รหัสวิชา ศ๒๓๑๐๑ ชั้นมัธยมศึกษาปีที่ ๓


# เรื่อง ภาพพิมพ์ (๓)

ครูผู้สอน ครูปิ่นณัฏ รัตนภักดี

ครูปรียาพร หมั่นหาญ



# เรื่อง ภาพพิมพ์ (๓)



# จุดประสงค์การเรียนรู้

## ด้านความรู้


๑. นักเรียนสามารถบอกวัสดุอุปกรณ์และเทคนิคในการสร้างสรรค์งานภาพพิมพ์อย่างง่ายได้

## ด้านทักษะและกระบวนการ

๒. นักเรียนสามารถสร้างสรรค์งานภาพพิมพ์ด้วยแม่พิมพ์วัสดุอย่างง่ายได้

## ด้านคุณลักษณะ

๓. นักเรียนมีความมุ่งมั่นในการทำงาน





# สำรวจ

## วัสดุและอุปกรณ์




# วัสดุและอุปกรณ์

- กระดาษร้อยปอนด์ขนาด A๔
- กระดาษกาวอเนกประสงค์
- วัสดุที่จะนำมาทำเป็นแม่พิมพ์
- พู่กัน
- ภาชนะล้างพู่กัน
- ดินสอ ยางลบ
- กระดานรองวาด
- สีโปสเตอร์
- จานสี
- ผ้าสะอาด



# วัสดุภาพพิมพ์อย่างง่าย

- กระดาษขยำ
- กระจกพลาสติก
- ฝาขวดน้ำ
- ก้นขวดน้ำ
- เชือก/ไหมพรม
- ไขไม้
- ผัก
- ผลไม้
- ซองขนม
- กิ่งไม้





# ผลงาน

## ภาพพิมพ์สร้างสรรค์

(ความคืบหน้าร้อยละ ๔๐ ขึ้นไป)





# ปฏิบัติ

## ภาพพิมพ์สร้างสรรค์

(ความคืบหน้าร้อยละ ๘๐ ขึ้นไป)







# ผลงาน

## ภาพพิมพ์สร้างสรรค์

(ความคืบหน้าร้อยละ ๘๐ ขึ้นไป)



# สิ่งที่ต้องเตรียม

- กระดาษร้อยปอนด์ขนาด A๔
- กระดาษกาวอเนกประสงค์
- วัสดุที่จะนำมาทำเป็นแม่พิมพ์
- พู่กัน
- ภาชนะล้างพู่กัน
- ดินสอ ยางลบ
- กระดานรองวาด
- สีโปสเตอร์
- จานสี
- ผ้าสะอาด



บทเรียนครั้งถัดไป

ภาพพิมพ์ (๕)

