


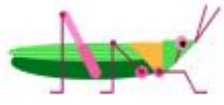


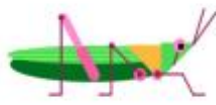


ใบกิจกรรมที่ 2.1 ตักแตนนงโย

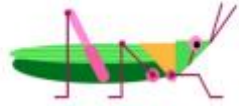
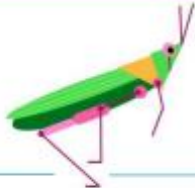




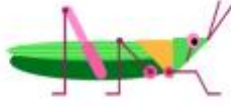
สมาชิกกลุ่มที่

1. 2.
3. 4.

คำชี้แจง ให้นักเรียนเรียงลำดับขั้นตอนการกระโดดของตักแตนนงโย โดยใส่หมายเลขลำดับลงในช่องว่างได้รูปภาพ

	<input type="radio"/>		<input type="radio"/>		<input type="radio"/>
	<input type="radio"/>		<input type="radio"/>		<input type="radio"/>
	<input type="radio"/>				

เมื่อเรียงลำดับภาพการกระโดดของตักแตนนงโยแล้วจะได้ดังนี้

	<input type="radio"/>		<input type="radio"/>		<input type="radio"/>
	<input type="radio"/>		<input type="radio"/>		<input type="radio"/>
	<input type="radio"/>				