

ใบงานที่ ๓ เรื่อง “ภาพสามมิติและภาพถ่ายสร้างความเข้าใจ” (คะแนนเต็ม ๑๐ คะแนน)  
 หน่วยการเรียนรู้ที่ ๓ เรื่อง การเขียนแบบเบื้องต้น  
 แผนการจัดการเรียนรู้ที่ ๓ เรื่อง ภาพสามมิติและภาพถ่ายสร้างความเข้าใจ  
 รายวิชา การงานอาชีพ รหัสวิชา ง ๒๑๑๐๑ ภาคเรียนที่ ๑ ชั้นมัธยมศึกษาปีที่ ๑



ชื่อ-นามสกุล.....ห้อง.....เลขที่.....

ตอนที่ 1 จงจับคู่เลขและตัวอักษรพร้อมทั้งระบายสีให้สัมพันธ์กับภาพถ่ายและภาพสามมิติ (สามารถศึกษาได้จากใบความรู้ที่ ๓)



1. 1 2 3 4 5

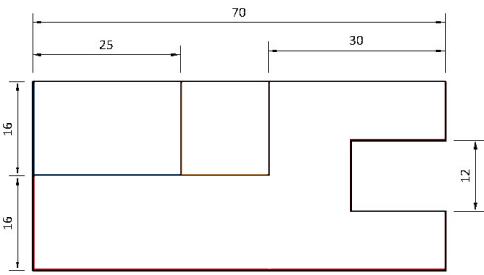
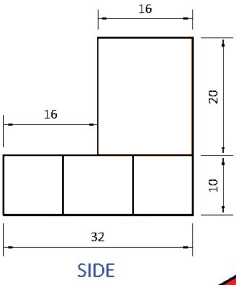
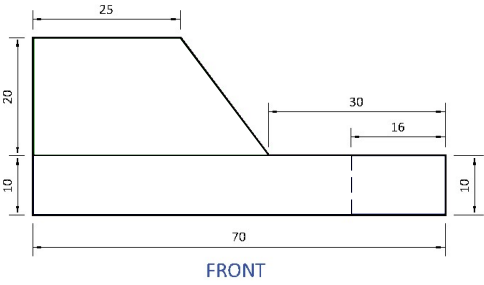
6 7 8 9 10

A B C D E F G H I J

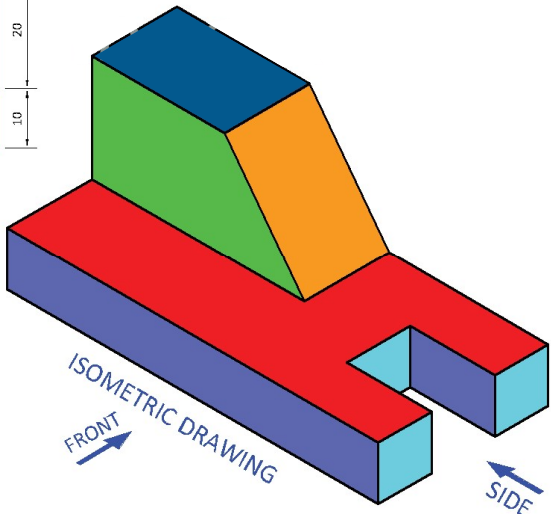
1	2	3	4	5	6	7	8	9	10
								C	

ตัวอย่าง

2. จงระบายสีแต่ละด้านให้สัมพันธ์กับภาพสามมิติทางด้านขวามือ

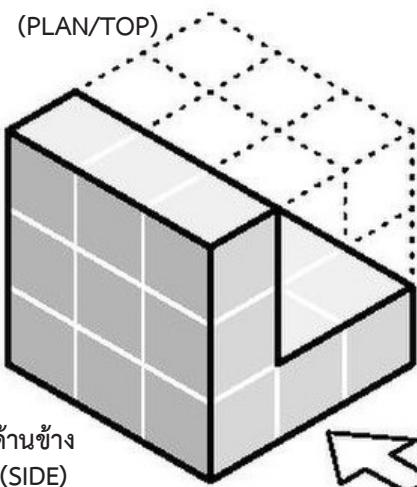


จงระบายสีแต่ละด้านให้สัมพันธ์กับภาพสามมิติทางด้านขวามือ



ตอนที่ 2 จากภาพสามมิติตามโจทย์ ให้นักเรียนวาดภาพฉายแต่ละด้านลงในช่องที่กำหนดให้มีความสัมพันธ์กับภาพสามมิติที่ถูกต้องในแต่ละด้าน (สามารถศึกษาได้จากใบความรู้ที่ ๓)

1. ด้านบน (PLAN/TOP)



ด้านข้าง (SIDE)

ด้านหน้า (FRONT)

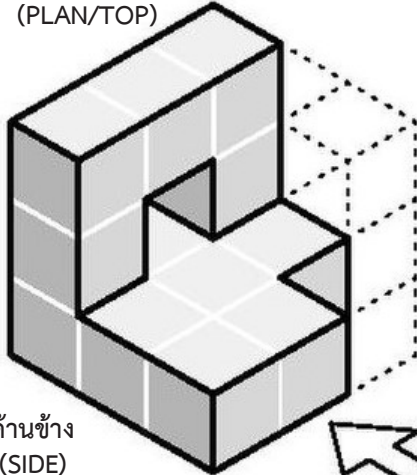
ด้านบน (PLAN/TOP)

ด้านหน้า (FRONT)

ด้านข้าง (SIDE)

ตัวอย่าง

2. ด้านบน (PLAN/TOP)



ด้านข้าง (SIDE)

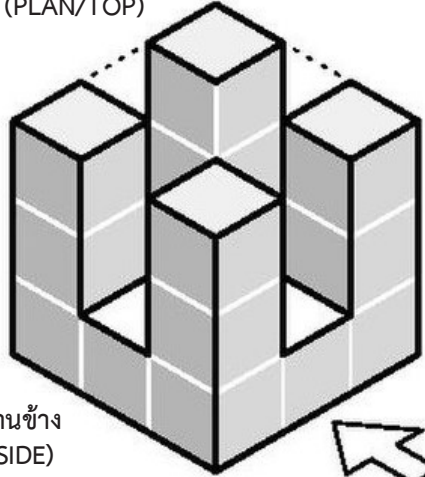
ด้านหน้า (FRONT)

ด้านบน (PLAN/TOP)

ด้านหน้า (FRONT)

ด้านข้าง (SIDE)

3. ด้านบน (PLAN/TOP)



ด้านข้าง (SIDE)

ด้านหน้า (FRONT)

ด้านบน (PLAN/TOP)

ด้านหน้า (FRONT)

ด้านข้าง (SIDE)