

# รายวิชา การงานอาชีพ

รหัสวิชา ง๒๑๑๐๑

ชั้นมัธยมศึกษาปีที่ ๑

เรื่อง การเก็บเกี่ยวต้นอ่อนเมล็ดงอก

ครูผู้สอน

ครูนิพนธ์

เชิญทอง

ครูรุ่งทิพย์

แสงรุ่ง



เรื่อง

การเก็บเกี่ยวต้นอ่อนเมล็ดงอก





## จุดประสงค์การเรียนรู้

### ด้านความรู้

- นักเรียนทราบวิธีการในการเก็บเกี่ยวต้นอ่อนเมล็ดงอก

### ด้านทักษะกระบวนการ


- นักเรียนสามารถเก็บเกี่ยวต้นอ่อนเมล็ดงอกได้อย่างถูกวิธี





# ทบทวน การเพาะต้นอ่อนเมล็ดงอก

วันที่ ๑



๑. เตรียมเมล็ดพันธุ์ (ล่วงหน้า)
๒. เตรียมภาชนะ วัสดุปลูกที่ใช้ในการเพาะ
๓. ลงมือปฏิบัติ การเพาะต้นอ่อนเมล็ดงอก
๔. รดน้ำ / วางภาชนะเพาะทับซ้อนกัน
๕. จัดเก็บไว้ในตำแหน่งที่แสงแดดส่องไม่ถึง และมีอากาศถ่ายเทสะดวก










## ทบทวน การเพาะต้นอ่อนเมล็ดงอก

วันที่  
๒-๓




๑. จัดเก็บไว้ในตำแหน่งที่แสงแดดส่องไม่ถึง และมีอากาศถ่ายเทสะดวก
๒. รดน้ำ ๑ ครั้ง (ตอนเย็น)





## ทบทวน การเพาะต้นอ่อนเมล็ดงอก

วันที่  
๔



๑. จัดเก็บไว้ในตำแหน่งที่แสงแดดส่องไม่ถึง  
(แนะนำจัดทำเป็นห้องมืด)
๒. รดน้ำ ๑ ครั้ง (ตอนเย็น)









## ทบทวน การเพาะต้นอ่อนเมล็ดงอก

วันที่  
๕-๖




๑. นำสิ่งที่ปกคลุมออก
๒. ให้ต้นอ่อนได้รับแสงแดด
๓. รดน้ำ ๒ ครั้ง (ตอนเช้า - ตอนเย็น)






## ทบทวน การเพาะต้นอ่อนเมล็ดงอก

วันที่  
๗



๑. ให้ต้นอ่อนได้รับแสงแดด
๒. รดน้ำก่อนเก็บเกี่ยว ๔ ชั่วโมง
๓. เก็บเกี่ยวต้นอ่อนเมล็ดงอก







## คำถามชวนคิด

ลักษณะของต้นที่พร้อมเก็บเกี่ยวแล้วนั้น  
แตกต่างจากต้นที่นักเรียนเพาะไว้หรือไม่ อย่างไร



ภาพตัวอย่าง  
ต้นอ่อนเมล็ดงอก





# การเก็บเกี่ยวต้นอ่อนเมล็ดงอก



ภาพตัวอย่างต้นอ่อนที่พร้อมเก็บเกี่ยว





# วัสดุ-อุปกรณ์ในการเก็บเกี่ยวต้นอ่อนเมล็ดงอก



มีดคัตเตอร์ / มีดปลายแหลม





# วัสดุ-อุปกรณ์ในการเก็บเกี่ยวต้นอ่อนเมล็ดงอก



กรรไกร





# วัสดุ-อุปกรณ์ในการเก็บเกี่ยวต้นอ่อนเมล็ดงอก



ถุงพลาสติก / กล่องพลาสติก




## วิธีการเก็บเกี่ยวต้นอ่อนเมล็ดงอก

๑. นำภาชนะเพาะ หรือถาดเพาะเมล็ดงอกที่เป็นต้นอ่อนแล้ว โดยจะมีอายุประมาณ ๗-๑๐ วัน ไปวางไว้ให้ได้รับแสงแดด จนกว่าใบจะมีสีเขียว



ที่มาภาพ : <https://www.lovefitt.com/edible-garden/มาปลูกต้นอ่อนทานตะวันกันเถอะ/>








## วิธีการเก็บเกี่ยวต้นอ่อนเมล็ดงอก

๒. รวบต้นอ่อนเมล็ดงอกมารวมกัน แล้วใช้มีดคัตเตอร์หรือกรรไกร ตัดที่โคนต้น โดยค่อย ๆ ตัดจนหมดเถา




ที่มาภาพ : <https://www.lovefitt.com/edible-garden/มาปลูกต้นอ่อนทานตะวันกันเถอะ/>





## วิธีการเก็บเกี่ยวต้นอ่อนเมล็ดงอก

๓. นำต้นอ่อนที่ได้บรรจุลงในถุง หรือกล่องพลาสติก








## วิธีการเก็บเกี่ยวต้นอ่อนเมล็ดงอก

๔. หลังจากนั้นนำไปเก็บรักษาไว้ในที่อุณหภูมิต่ำ  
เช่น ตู้เย็นหรือตู้แช่ เป็นต้น







## ปฏิบัติกิจกรรม

เรื่อง การเก็บเกี่ยวต้นอ่อนเมล็ดงอก





## สรุปองค์ความรู้

- การคัดเลือกเมล็ดพันธุ์
- การเพาะต้นอ่อนเมล็ดงอก
- การเก็บเกี่ยวต้นอ่อนเมล็ดงอก



# บทเรียนครึ่งต่อไป

เรื่อง สนุกกับการเขียนแบบเบื้องต้น







# สิ่งที่ต้องเตรียม

## เรื่อง สนุกกับการเขียนแบบเบื้องต้น

- ๑) ใบความรู้ เรื่อง รู้จักงานเขียนแบบเบื้องต้น
- ๒) ใบงาน เรื่อง สนุกกับการเขียนแบบเบื้องต้น

ดาวน์โหลดเอกสารได้ที่ [www.dltv.ac.th](http://www.dltv.ac.th)

รายวิชาการงานอาชีพ  
ชั้นมัธยมศึกษาปีที่ ๑