

# รายวิชา การงานอาชีพ

รหัสวิชา ง๒๑๑๐๑

ชั้นมัธยมศึกษาปีที่ ๑

เรื่อง ปฏิบัติการประดิษฐ์ของใช้ตกแต่งบ้าน

ครูผู้สอน

ครูนิพนธ์

เชิญทอง

ครูรุ่งทิพย์


แสงรุ่ง



เรื่อง

ปฏิบัติการประดิษฐ์  
ของใช้ตกแต่งบ้าน






## จุดประสงค์การเรียนรู้

### ด้านความรู้

- นักเรียนอธิบายขั้นตอนการประดิษฐ์ของใช้ตกแต่งบ้านได้



# จุดประสงค์การเรียนรู้

## ด้านทักษะกระบวนการ

- นักเรียนประดิษฐ์ของใช้ตกแต่งบ้านได้





## คำถามชวนคิด

นักเรียนคิดว่า  
งานประดิษฐ์ใดที่แสดงถึงเอกลักษณ์  
ภูมิปัญญาไทย ในชุมชนของนักเรียน



ภาพตัวอย่าง



## การประดิษฐ์ของใช้ตกแต่งบ้าน

วัสดุธรรมชาติที่สามารถนำมาประดิษฐ์เป็นของใช้  
และของตกแต่งภายในบ้าน แบ่งออกเป็น ๓ ประเภท ได้แก่

๑. วัสดุธรรมชาติจากสัตว์
๒. วัสดุธรรมชาติจากพืช
๓. วัสดุธรรมชาติจากกระบวนการทางวิทยาศาสตร์



# ๑. วัสดุธรรมชาติจากสัตว์





## ๒. วัสดุธรรมชาติจากพืช







### ๓. วัสดุธรรมชาติจากกระบวนการทางวิทยาศาสตร์





งานประดิษฐ์ที่แสดงเอกลักษณ์  
ภูมิปัญญาไทย





## ๑. งานจักสาน

### ผลงานจากหัตถกรรมพื้นบ้านของไทย





## ๒. งานปั้น

ผลงานจากการนำดินเหนียวหรือดินอื่น ๆ มาปั้นเป็นรูปสัตว์  
หรือสิ่งต่าง ๆ





### ๓. งานใบตอง

ผลงานที่ได้จากการนำใบตองมาตัดเย็บและประกอเป็น  
รูปร่างรูปทรงต่าง ๆ





## ๔. งานดอกไม้สด

ผลงานที่ได้จากการใช้ดอกไม้สดมาร้อย





## ๕. งานแกะสลัก

ผลงานการสร้างลวดลายลงบนผักผลไม้ หรือวัสดุเนื้ออ่อน  
ประเภทไม้ สบู่ หรือเทียน






ให้นักเรียนทำกิจกรรม

# เรื่อง ปฏิบัติการประดิษฐ์ของใช้ ตกแต่งบ้าน







**กิจกรรม :** ปฏิบัติการประดิษฐ์ของใช้ตกแต่งบ้าน



นักเรียนและครูร่วมกันสรุปองค์ความรู้

## เรื่อง การประดิษฐ์ของใช้ตกแต่งบ้าน





# บทเรียนครั้งต่อไป

## เรื่อง ความหมายและประโยชน์ ของต้นอ่อนเมล็ดงอก





# สิ่งที่ต้องเตรียม

## เรื่อง ความหมายและประโยชน์ ของต้นอ่อนเมล็ดงอก

- ๑) ใบความรู้ เรื่อง ความหมายและประโยชน์ของต้นอ่อนเมล็ดงอก
- ๒) ใบงาน เรื่อง ความหมายและประโยชน์ของต้นอ่อนเมล็ดงอก

