

# รายวิชา ภาษาอังกฤษ

รหัสวิชา อ21101

ชั้นมัธยมศึกษาปีที่ 1

เรื่อง

Room in a House

ครูผู้สอน

ครูชนิษฐา

มาลัยพ่อง

ครูปิ่นปิ่นทร์

แสงจันทร์



# Room in a House



# จุดประสงค์การเรียนรู้

1. อธิบายและระบุสิ่งต่าง ๆ เกี่ยวกับห้องภายในบ้านได้ และนำประโยคไปใช้ในชีวิตประจำวันได้
2. รู้และเข้าใจคำศัพท์และโครงสร้างภาษาในการสื่อสารเกี่ยวกับห้องและตำแหน่งของห้องต่าง ๆ ภายในบ้าน

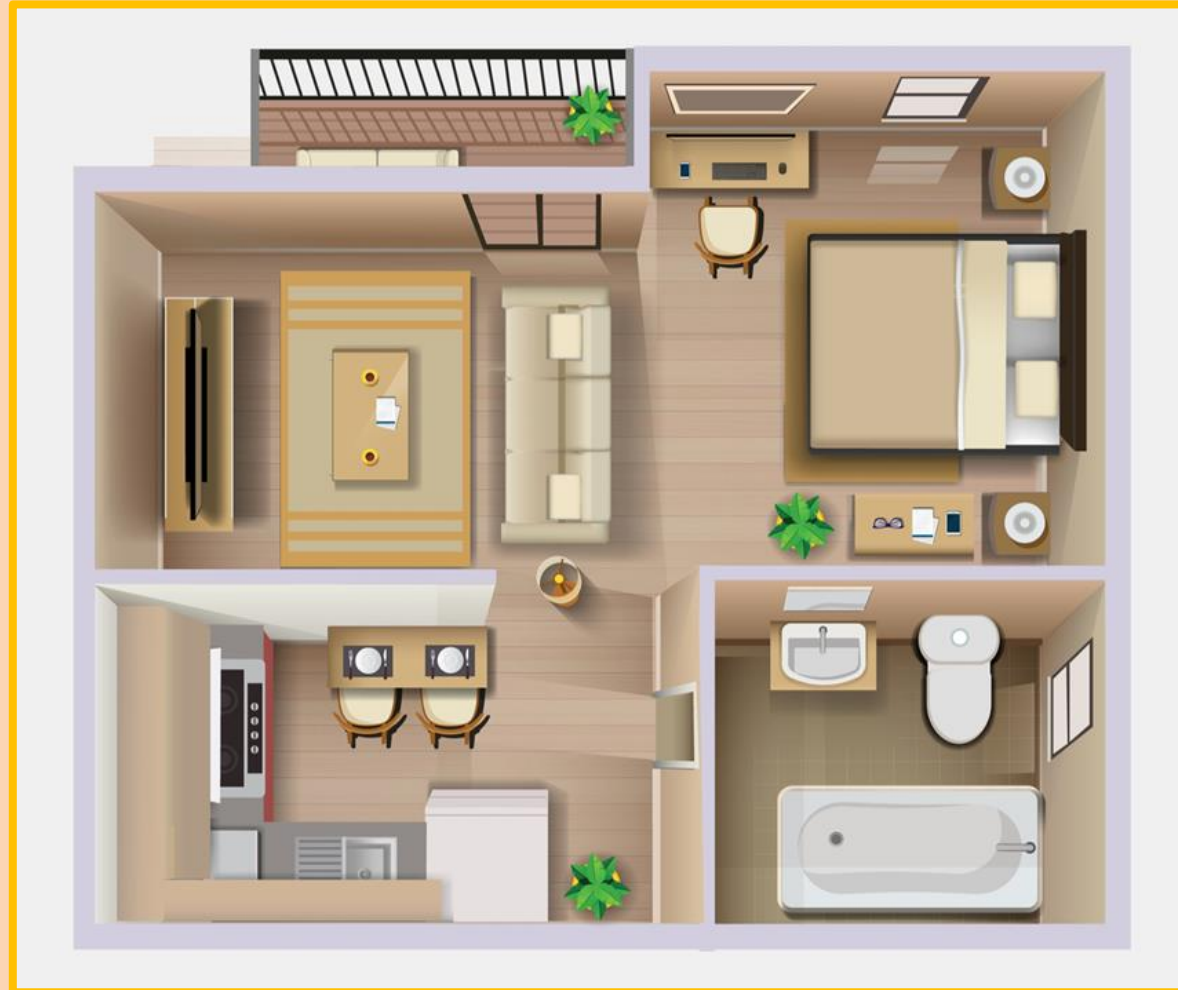
# จุดประสงค์การเรียนรู้

3. ออกเสียงคำศัพท์เกี่ยวกับห้องต่าง ๆ ภายในบ้านได้
4. เขียนเกี่ยวกับห้องและตำแหน่งของห้องต่าง ๆ ภายในบ้านได้

# How many rooms are there in your house?



# How many rooms are there in the picture?




# GAME

Where is it?



**Look at the location of the ball.**

**Where is it?**



**a. In the box**

**b. Opposite the box**


**c. Next to the box**

**d. Under the box**



**Look at the location of the ball.**

**Where is it?**



- a. In the box**
- b. Opposite the box**
- c. Next to the box**
- d. Under the box**

**Look at the location of the ball.**

**Where is it?**



**a. In the boxes**

**b. Between the boxes**

**c. Next to the boxes**

**Between the boxes**

**d. Under the boxes**

**Prepositions of place usually follow the following pattern.**

**Objects**



**Be**



**Preposition**

**Location (other objects)**

สถานที่ (วัตถุอื่น ๆ )

**The box**

**is**

**between**

**the tables.**

**The box**

**is**

**between**

**the tables.**




# ใบความรู้ที่ 1 เรื่อง My House

รายวิชา ภาษาอังกฤษ รหัสวิชา อ21101

ชั้นมัธยมศึกษาปีที่ 1

# My House

I live in a house with my family. My house is small. It is pink. There are many rooms in my house. There are two bedrooms, one living room, one kitchen and two bathrooms. I also have two bicycles.



**My parents' bedroom is small. There is a bed and a wardrobe. My room is smaller than my parents' room. It is next to my parents' room. There is a bed, a desk, a chair and a computer there.**



**My living room is quite big. It is very beautiful and opposite the kitchen. There is a sofa, an armchair, a table and three chairs. In addition, we have a television and three pictures on the wall.**





**My kitchen room is quite small. My mother likes cooking in a kitchen. We always have a good meal. We have time to have breakfast and dinner at the dining room every day.**



**My house is not big but it is beautiful.  
There are many beautiful flowers around  
my house. The flowers are pink, red, yellow  
and white. I love my house.**



# **ใบงานที่ 1** Room in a House

รายวิชา ภาษาอังกฤษ รหัสวิชา อ21101

ชั้นมัธยมศึกษาปีที่ 1

Answer the questions from the story.

**Q** 1. Is the house is <sup>adj.</sup> small?

**A** ...Yes, **it is.** / Yes, **it is small.**

**Answer the questions from the story.**

**Q** 2. **What color is the house?**

**A** .. **It is pink.** .....

**Answer the questions from the story.**

**Q**

**3. Are there three bedrooms in the house?**

**A**

**..No, there are not.....**

**..No, there aren't.....**

**Answer the questions from the story.**

**Q**

**4. How many pictures are there on the wall?**

**A**

**There are three pictures.....  
on the wall.....**

**Answer the questions from the story.**



**5. Are there many flowers around the house?**



**Yes, there are.**.....

**The flowers are pink, red, yellow and white.**.....



**Instructions: Match the words with their meanings.**

**Bedroom**

**The place where we cook.**

**Kitchen**

**The place where we sit on the sofa.**

**House**

**The place where we sleep.**

**Living room**

**The place where we have a shower.**

**Bathroom**

**The place where we live.**



## ใบงานที่ 2 เรื่อง My Home

รายวิชา ภาษาอังกฤษ รหัสวิชา อ21101

ชั้นมัธยมศึกษาปีที่ 1

Instructions: Fill in the missing letters.


(เติมตัวอักษรในช่องว่างให้เป็นคำศัพท์ถูกต้อง)

1



bathroom

2



bedroom

3



**l** **i** **v** **i** **n** **g** room

4



**k** **i** **t** **c** **h** **e** **n**

5



d i n i n g room

## **ใบงานที่ 3** เรื่อง Rooms in My House

รายวิชา ภาษาอังกฤษ รหัสวิชา อ21101

ชั้นมัธยมศึกษาปีที่ 1

Instructions: Look at the picture and write five sentences  
to describe the position of each room.

(ดูภาพและเขียนประโยค 5 ประโยคบรรยายตำแหน่งห้องต่าง ๆ)



**Example:** 1. The living room is next to the kitchen.

2. The bedroom

.....

3. The balcony

.....

4. The dining room

.....

5. The kitchen

.....

6. The bathroom

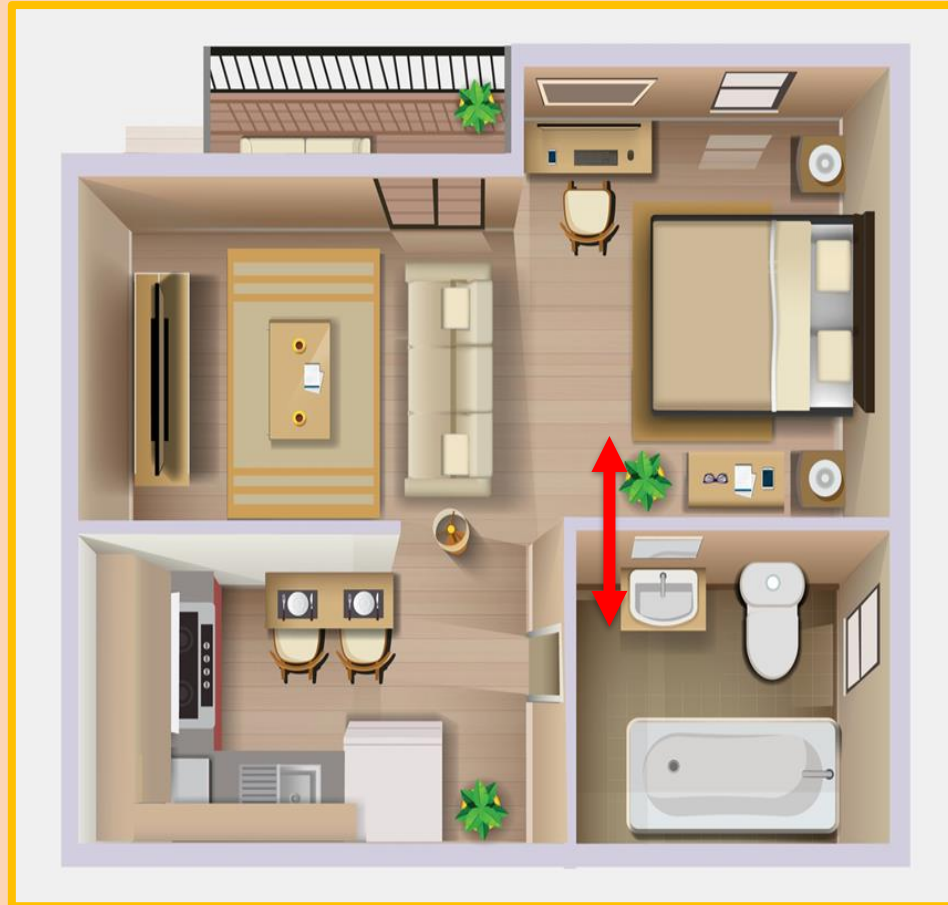
.....



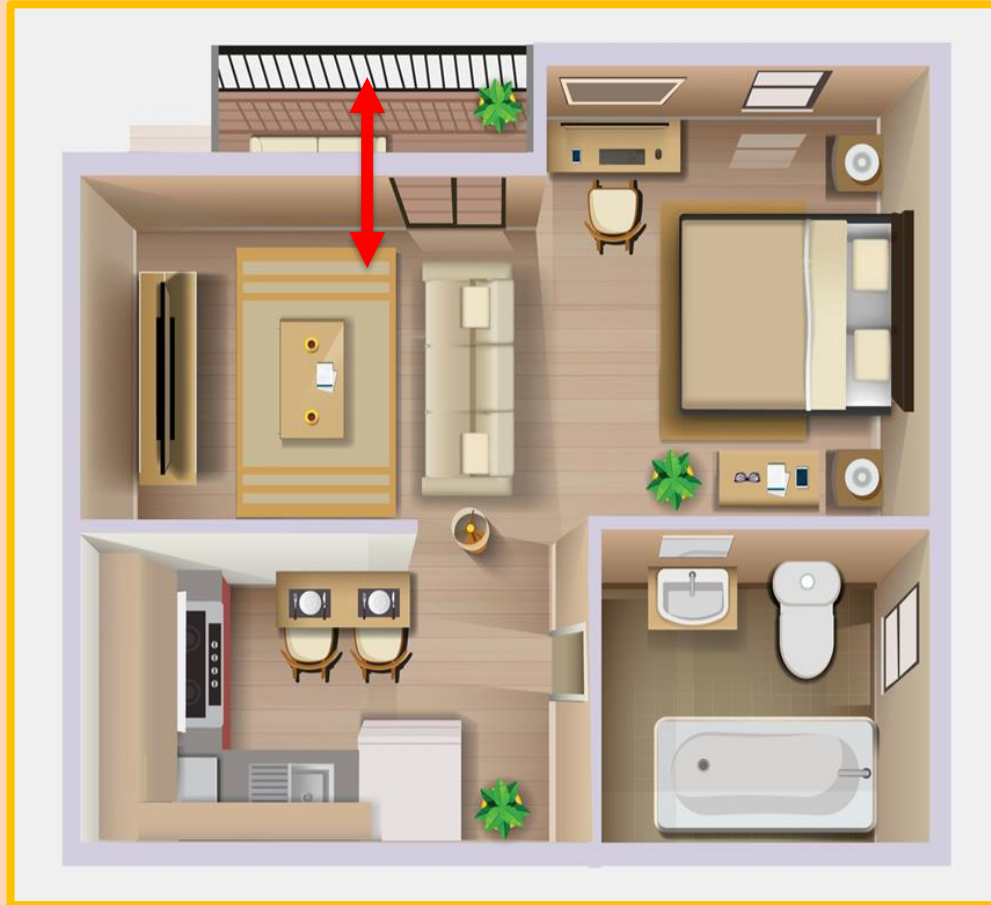
***Example:***

**1. The living room is next to the kitchen.**





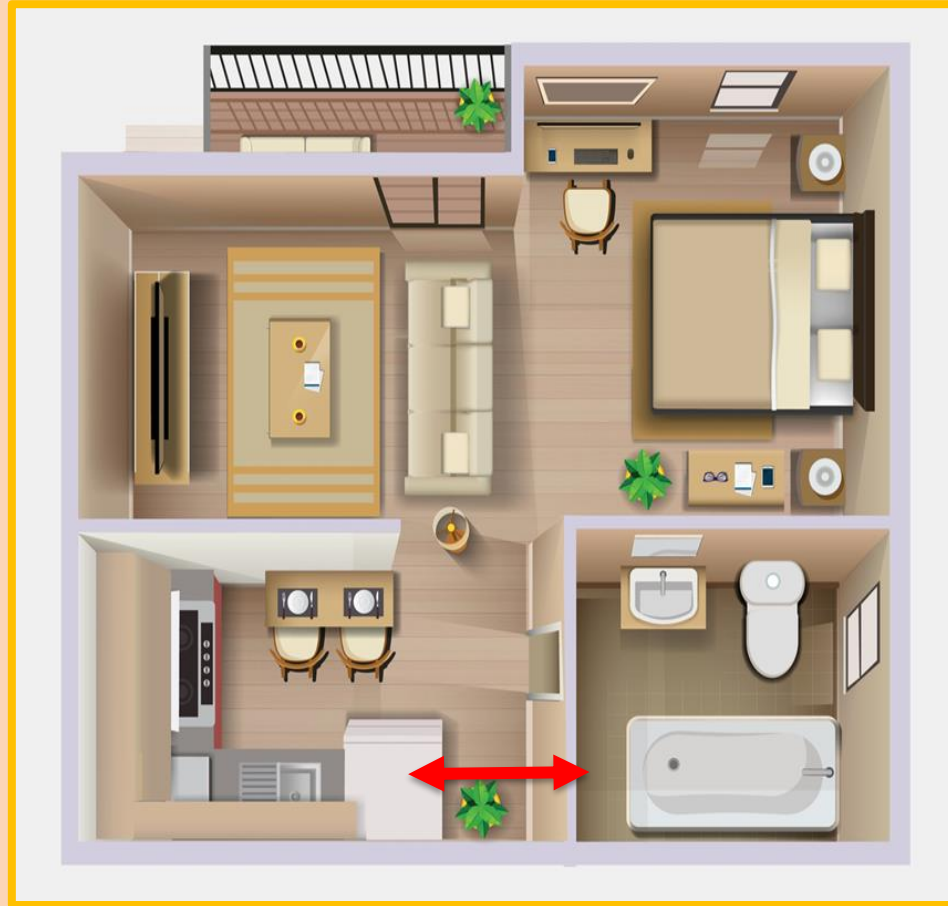
**2. The bedroom is next to the bathroom.**



**3. The balcony is next to the living room.**



**4. The dining room is opposite the bathroom.**



**5. The kitchen is opposite the bathroom.**

## **ใบงานที่ 4** เรื่อง Rooms in Your House

รายวิชา ภาษาอังกฤษ รหัสวิชา อ21101

ชั้นมัธยมศึกษาปีที่ 1

Instructions: Draw your house then write three or four sentences  
about your house.

(วาดรูปบ้านของนักเรียนแล้วเขียนอธิบายเกี่ยวกับบ้านของนักเรียน 3-4 ประโยค)

# Room in My House



A large green rectangular area with a green border, containing several horizontal dashed lines for writing.

# Example

## My House

**I live in a house with my family. My house is small. It is pink. There are many rooms in my house. There are two bedrooms, one living room, one kitchen and two bathrooms. I also have two bicycles.**

# Example

## My House

**My parents' bedroom is small. There is a bed and a wardrobe. My room is smaller than my parents' room. It is next to my parents' room. There is a bed, a desk, a chair and a computer there.**



# Example

## My House

**My living room is quite big. It is very beautiful and opposite the kitchen. There is a sofa, an armchair, a table and three chairs. In addition, we have a television and three pictures on the wall.**

# Example

## My House

**My kitchen room is quite small. My mother likes cooking in a kitchen. We always have a good meal. We have time to have breakfast and dinner at the dining room every day.**

# Example


## My House

**My house is not big but it is beautiful. There are many beautiful flowers around my house. The flowers are pink, red, yellow and white. I love my house.**

# Wrap Up




1



Student:  
It is my **bedroom.**

2



Student:  
It is my **bathroom.**

3



Student:  
It is my ..... **living room.**

4



Student:  
It is my ..... **kitchen.**

5



Student:  
It is my **dining room.**



# บทเรียนครั้งต่อไป

## เรื่อง **This Is My Bedroom**

ดาวน์โหลดเอกสารได้ที่ [www.dtv.ac.th](http://www.dtv.ac.th)

รายวิชาภาษาอังกฤษ  
ชั้นมัธยมศึกษาปีที่ 1

