









ใบความรู้ เรื่อง ขั้นตอนการสร้างสรรค์ผลงาน “Matching art pieces”
 หน่วยการเรียนรู้ที่ ๖ เรื่อง ผลงานทัศนศิลป์ในวัฒนธรรมไทยและสากล
 แผนการจัดการเรียนรู้ที่ ๑๗ เรื่อง ผลงานทัศนศิลป์ในวัฒนธรรมไทยและสากล ๓
 รายวิชา ศิลปะ ทัศนศิลป์ รหัสวิชา ศ๒๑๑๐๑ ภาคเรียนที่ ๑ ชั้นมัธยมศึกษาปีที่ ๑

(ข้อมูลนักเรียน) ชื่อ..... นามสกุล.....

“การลงสีจากจุดเด่นของภาพ”

ขั้นตอน ที่	ภาพ	คำอธิบาย
๑		ร่างภาพ (ทำเสร็จเรียบร้อยแล้วในคาบเรียนที่ผ่านมา)
๒		ลงสีอ่อนในจุดตามต้นแบบ
๓		ลงสีระดับเข้มขึ้นในจุดตามต้นแบบ

ขั้นตอน ที่	ภาพ	คำอธิบาย
๔		<p>ลงสีระดับเข้มขึ้นใน จุดตามต้นแบบ</p>
๕		<p>ลงสีระดับเข้มขึ้นใน จุดตามต้นแบบ</p>
๖		<p>ลงสีระดับเข้มขึ้นใน จุดตามต้นแบบ พร้อมกับตัดเส้นตาม ช่องที่ร่างไว้</p>
๗		<p>ลงสีระดับเข้มขึ้นใน จุดตามต้นแบบ พร้อมกับตัดเส้นตาม ช่องที่ร่างไว้</p>

ขั้นตอน ที่	ภาพ	คำอธิบาย
๑		ลงสีระดับเข้มข้นใน จุดตามต้นแบบ พร้อมกับตัดเส้นตาม ช่องที่ร่างไว้ ดูความ เรียบร้อย ให้แสงเงา ตามความเหมาะสม