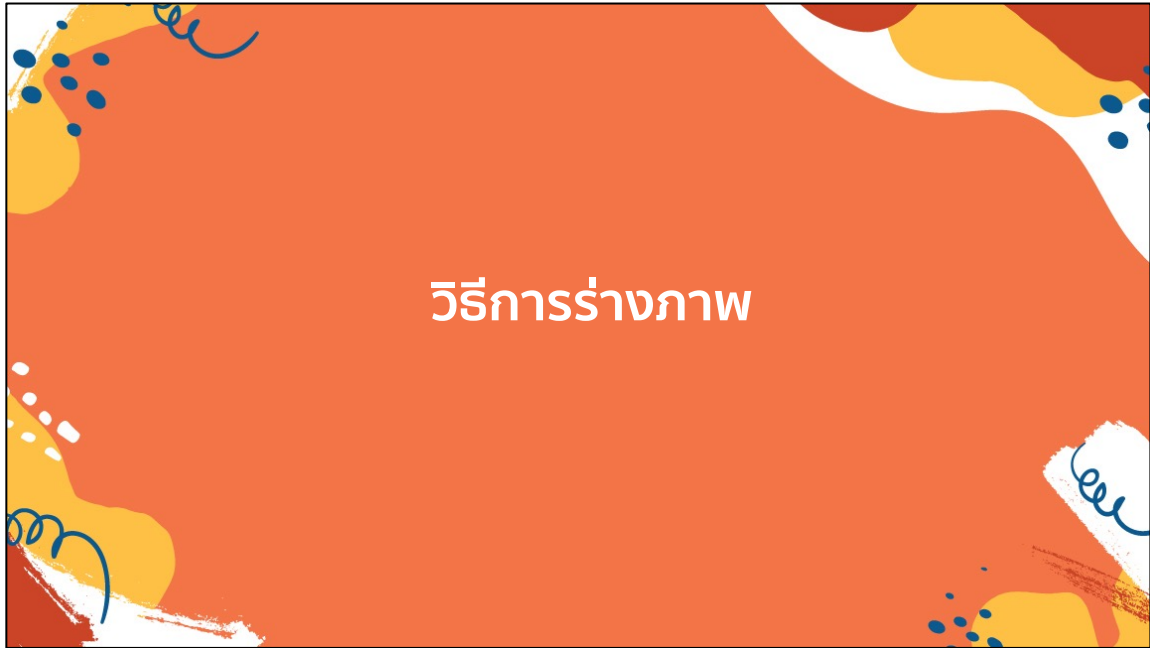


ใบความรู้ เรื่อง ทศนธาตุ
หน่วยการเรียนรู้ที่ ๕ เรื่อง ทศนธาตุ
แผนการจัดการเรียนรู้ที่ ๑๒ เรื่อง ทศนธาตุ ๒
รายวิชา ศิลปะ (ทัศนศิลป์) รหัสวิชา ศ๒๑๑๐๑ ภาคเรียนที่ ๑ ชั้นมัธยมศึกษาปีที่ ๑

(ข้อมูลนักเรียน) ชื่อ..... นามสกุล.....



1. การเลือกรูปภาพต้นฉบับ (กบถวนครั้งที่แล้ว)

- เลือกรูปเมนูของหวานที่สนใจอยากจะทำ และเลือกรูปที่มีรายละเอียดไม่มากเกินไป
- รูปที่เลือกต้องมีองค์ประกอบครบ ไม่ขาดหาย
- รูปชัด มีสีสด เห็นรายละเอียดชัดเจน



2. เลือกแนวกระดาษให้เป็นแนวตั้งหรือแนวนอน ขึ้นอยู่กับรูปต้นแบบที่เลือก



ภาพแนวตั้ง




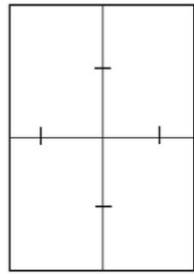
ภาพแนวนอน



3. ชีคเส้นตรงแนวตั้งและแนวนอนกึ่งกลาง
รูปภาพต้นฉบับจะได้เส้นตรง 2 เส้น ที่ตัดกันตรง
กลางของรูปภาพ หรือใช้การพับ

4. ร่างเส้นตรงที่กึ่งกลางลงในกระดาษที่เตรียมไว้





5. กำหนดเส้นขอบบนและล่าง

6. จัดวางภาพให้เหมาะสมกับหน้ากระดาษ



7. นักเรียนเริ่มร่างภาพเค้าโครงของรูปเมนูของหวานก่อน ค่อย ๆ ลงเส้นดินสอเบา ๆ ไม่ลงน้ำหนักจนเข้มเกินไป



8. เมื่อได้เส้นรอบนอกแล้ว ค่อย ๆ วาดเก็บรายละเอียดตาม
รูปภาพต้นแบบ ลงเส้นดินสอเบา ๆ เช่นกัน