

รายวิชาประวัติศาสตร์

รหัสวิชา สด๒๑๐๒

ชั้นประถมศึกษาปีที่ ๒

เรื่อง วีรบุรุษกล้าหาญ

ครูผู้สอน ครูสุดารัตน์ จันทะแจ่ม

ครูอริษา แก้วไทรหงวน



วีรบุรุษถ้าหลวง





จุดประสงค์การเรียนรู้

๑. อธิบายประวัติและแบบอย่างที่ดีของ
นาวาตรี สมาน กุณัน ได้
๒. วิเคราะห์แบบอย่างที่ดีและนำมาปฏิบัติ
ในชีวิตประจำวันได้

วนอุทยานถ้ำหลวง – ชุมน้ำนางนอน

ที่มาภาพ <https://thai.tourismthailand.org/Attraction/วนอุทยานถ้ำหลวง-ชุมน้ำนางนอน>


ภารกิจค้นหาทีมหมูป่าอะคาเดมี



ที่มาภาพ <https://www.bbc.com/thai/thailand-๔๔๖๙๒๖๐๔>



ที่มาภาพ <https://lifestyle.campus-star.com/picpost/๑๒๓๕๓๘.html>



คำถาม

ใครที่มีบทบาทสำคัญในการค้นหา

ทีมหมูป่าอะคาเดมี





นักถ่ายภาพใต้น้ำจู่โจม





นักสำรวจถ้ำ นักประดาน้ำไทยและชาวต่างชาติ



ที่มาภาพ <https://www.thairath.co.th/scoop/๑๔๕๖๔๐๖>



เจ้าหน้าที่รัฐ



ที่มาภาพ <https://www.thairath.co.th/scoop/๑๔๕๖๔๐๖>



สมาคมน้ำบาดาลไทย



ที่มาภาพ <https://www.thairath.co.th/scoop/๑๔๕๖๔๐๖>



ทีมแพทย์ ทหาร ตำรวจ และโรงพยาบาล





จิตอาสา



ที่มาภาพ <https://www.bbc.com/thai/thailand-๔๔๗๕๕๕๓๘>
<https://pbs.twimg.com/media/Dho๙rPcVAAAcePd.jpg>



นาวาตรี สมาน กุณัน

ที่มาภาพ <https://thai.tourismthailand.org/Attraction/วนอุทยานถ้ำหลวง-ขุนน้ำนางนอน>
https://www.matichon.co.th/economy/news_๑๐๔๐๑๖๗



นาวาตรี สมาน กุณัน

อดีตเป็นนักทำลายใต้น้ำ

จู่โจมหรือหน่วยซีล

รุ่นที่ ๓๐



นาวาตรี สมาน กุณัน

เจ้าหน้าที่ลาดตระเวนระงับ
เหตุฝ้ายรักษาความปลอดภัย
(รปภ.)



ภารกิจ

ค้นหาทีมหมูป่าอะคาเดมี

**รับภารกิจให้ลำเลียง
ขวดอากาศจากโถง
ไปวางตามจุดต่าง ๆ**






หลังเสร็จภารกิจได้ดำน้ำกลับแต่หมดสติใต้น้ำ

ที่มาภาพ <https://www.sanook.com/news/๓๘๒๓๐๑๘/>



นาวาตรีสมาน กุณัน
เสียชีวิตวันที่ ๒ กรกฎาคม
พ.ศ. ๒๕๖๑



ที่มาภาพ <https://www.naewna.com/likesara/๓๘๒๘๒๓>



ที่มาภาพ <https://www.naewna.com/local/๓๗๐๗๘๘>


อนุสาวรีย์ นาวาตรี สมาน กุนัน



ให้นักเรียนยกตัวอย่างแบบอย่างที่ดี
ของ นาวาตรี สมาน กุนัน



ความมุ่งมั่น



อดทน



เสียสละ




มีจิตสาธารณะ




บทเรียนที่ได้จากเหตุการณ์ครั้งนี้มีอะไรบ้าง


ที่มาภาพ <https://workpointtoday.com/พร้อมใจจัดกิจกรรมเชิดช/>




ความมุ่งมั่นในการช่วยเหลือผู้อื่น




เสียสละตนเพื่อทำประโยชน์ให้แก่สังคม



การร่วมแรงร่วมใจกันในการช่วยเหลือผู้อื่น



การเอาตัวรอดจากภัย ที่ตนเองพบเจอ



ใบงานที่ ๔ เรื่อง วีรบุรุษกล้าหาญ
หน่วยการเรียนรู้ที่ ๓ เรื่อง บุคคลสำคัญ
แผนการจัดการเรียนรู้ที่ ๔ เรื่อง วีรบุรุษกล้าหาญ
รายวิชา ประวัติศาสตร์ รหัสวิชา ส๑๒๑๐๒ ภาคเรียนที่ ๒ ชั้นประถมศึกษาปีที่ ๒

คำชี้แจง : ให้นักเรียนตอบคำถามเกี่ยวกับ จ.อ.สมาน กุนัน ให้ถูกต้อง

- ๑. คุณธรรมที่เป็นตัวอย่างของจ่าแซมคืออะไร
.....
- ๒. นักเรียนจะนำแบบอย่างที่ดีจากจ่าแซมไปปรับใช้ในชีวิตประจำวันได้อย่างไร
.....
.....
.....
- ๓. บอกเล่าเรื่องราวที่ดีของตนเองที่ได้ทำประโยชน์ให้กับสังคม
.....
.....
.....
.....



ใบงานที่ ๔

เรื่อง วีรบุรุษกล้าหาญ

สามารถดาวน์โหลดได้ที่ www.dltv.ac.th





กิจกรรมของปลายทางในวันนี้

คำชี้แจงกิจกรรมนักเรียน

ให้นักเรียนตอบคำถามเกี่ยวกับ
นาวาตรี สมาน กุนัน ให้ถูกต้อง

คำชี้แจงกิจกรรมครู

๑. ครูแจกใบงานที่ ๔ เรื่อง วีรบุรุษ
ถ้าหลวง
๒. อธิบายกิจกรรมในใบงานให้นักเรียน
อีกครั้ง
๓. ทบทวนความรู้ และให้คำแนะนำ
นักเรียน



ใบงานที่ ๔
เรื่อง วีรบุรุษถ้ำหลวง

๑. คุณธรรมที่เป็นตัวอย่างของเจ้าแชนคืออะไร

.....

๒. นักเรียนจะนำแบบอย่างที่ดีจากเจ้าแชนไปปรับใช้ในชีวิตประจำวัน
ได้อย่างไร

.....

.....

.....

๓. บอกเล่าเรื่องราวที่ดีของตนเองที่ได้ทำประโยชน์ให้กับสังคม

.....

.....

.....

.....



เฉลยใบงานที่ ๔
เรื่อง วีรบุรุษถ้ำหลวง

๑. คุณธรรมที่เป็นตัวอย่างของจำแชนคืออะไร

.....ความมุ่งมั่นที่จะช่วยเหลือผู้อื่น.....

๒. นักเรียนจะนำแบบอย่างที่ดีจากจำแชนไปปรับใช้ในชีวิตประจำวันได้อย่างไร

.....เสียสละเพื่อประโยชน์ส่วนรวม เช่น การซ่อมแซมสาธารณสมบัติ.....

.....ภายในชุมชน มีความมุ่งมั่นต่อการเรียนหรือทำสิ่งต่าง ๆ และอดทน.....

.....ต่อปัญหาที่พบเจอ.....

๓. บอกเล่าเรื่องราวที่ดีของตนเองที่ได้ทำประโยชน์ให้กับสังคม

..ปลูกต้นไม้เพื่อให้ร่มเงาแก่สถานที่สาธารณะ บริจาคเงินทำบุญ...

เพื่อบูรณะวัด ดูแลรักษาสาธารณสมบัติส่วนร่วมของคนในชุมชน

และสังคม

.....



สรุปบทเรียน

นาวาตรี สมาน กุนัน เป็นบุคคลตัวอย่าง
ในเรื่องของความเสียสละ มีจิตสาธารณะ
ช่วยเหลือผู้อื่น มุ่งมั่นและทุ่มเทร่างกาย
แรงใจของตนเองเพื่อตอบแทนสังคม





บทเรียนครั้งต่อไป

เรื่อง บุคคลสำคัญในท้องถิ่นของตนเอง

สิ่งที่ต้องเตรียม

ใบงานที่ ๕ เรื่อง ท้องถิ่นของฉัน

สามารถดาวน์โหลดได้ที่ www.dltv.ac.th