



## ใบกิจกรรม 1 : จับคู่รู้ความหมาย


ชื่อ-สกุล ..... ชั้น ม.1/..... เลขที่.....

ชื่อ-สกุล ..... ชั้น ม.1/..... เลขที่.....

ชื่อ-สกุล ..... ชั้น ม.1/..... เลขที่.....

ชื่อ-สกุล ..... ชั้น ม.1/..... เลขที่.....

สัญลักษณ์ (a, b) เมื่อ a และ b แทนจำนวนใด ๆ ในที่นี้เรียกว่า **คู่อันดับ** อ่านว่า “คู่อันดับ เอ บี” โดยมี a เป็นสมาชิกตัวที่หนึ่งของคู่อันดับ และ b เป็นสมาชิกตัวที่สองของคู่อันดับ การสลับตำแหน่งระหว่างสมาชิกตัวที่หนึ่งและสมาชิกตัวที่สองของคู่อันดับ จะทำให้ได้คู่อันดับที่แตกต่างไปจากเดิมและมีความหมายเปลี่ยนไป



**คำชี้แจง** ให้นักเรียนเขียนความสัมพันธ์ระหว่างปริมาณสองปริมาณที่นักเรียนสนใจ แล้วเขียนแสดงความสัมพันธ์ระหว่างปริมาณดังกล่าวในรูปแบบต่าง ๆ ที่กำหนด

### ความสัมพันธ์ระหว่างปริมาณสองปริมาณ

.....

.....

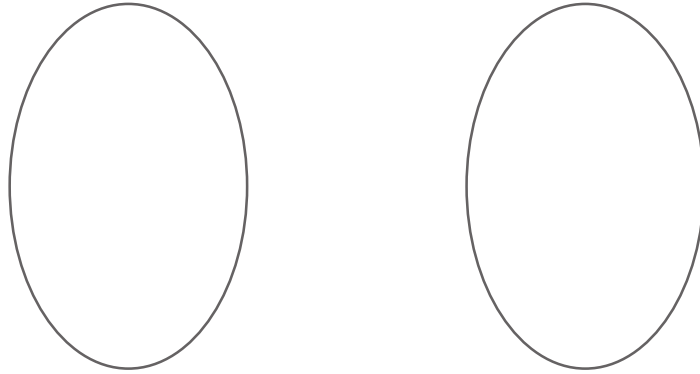


1. เขียนแสดงความสัมพันธ์ระหว่าง ..... กับ ..... โดยใช้ตารางได้ดังนี้




หน่วยการเรียนรู้ที่ 9 คู่กันสัมพันธ์เชิงเส้น


2. เขียนแสดงความสัมพันธ์ระหว่างปริมาณสองปริมาณ โดยใช้แผนภาพได้ดังนี้



3. เขียนแสดงความสัมพันธ์ระหว่างปริมาณสองปริมาณ โดยใช้คู่อันดับได้ดังนี้

.....

.....



4. ระบุสมาชิกตัวที่หนึ่งและสมาชิกตัวที่สองของคู่อันดับในข้อที่ 3

คู่อันดับ	สมาชิกตัวที่หนึ่ง ของคู่อันดับ	สมาชิกตัวที่สอง ของคู่อันดับ



5. เขียนคำอ่าน และความหมายของคู่อันดับแต่ละคู่อันดับในข้อที่ 3 ได้ดังนี้

..... อ่านว่า.....  
..... หมายความว่า.....

..... อ่านว่า.....  
..... หมายความว่า.....

..... อ่านว่า.....  
..... หมายความว่า.....

..... อ่านว่า.....  
..... หมายความว่า.....

..... อ่านว่า.....  
..... หมายความว่า.....

