

รายวิชา ภาษาอังกฤษ

รหัสวิชา อ11101

ชั้นประถมศึกษาปีที่ 1

เรื่อง Fun Time

ครูผู้สอน ครูอภิวรรณ จันทะวงศ์

ครูกมลทิพย์ จำปา



Fun Time



จุดประสงค์การเรียนรู้

1. บอกความหมายคำศัพท์ กลุ่มคำและประโยคที่เกี่ยวข้อง
การออกคำสั่งและปฏิบัติตามคำสั่ง
2. เลือกภาพตรงตามความหมายของคำและกลุ่มคำที่ฟังได้
3. ใช้คำสั่งง่าย ๆ ตามแบบที่ฟัง
4. ตั้งใจ เพียรพยายาม และสนใจเข้าร่วมกิจกรรมการเรียนรู้



New word



ball



Catch the ball.



Throw the ball.



Give me the ball.



_____ the ball.



Catch

Throw



_____ the ball.



Catch

Throw



_____ the ball.




Give me

Catch

ใบงานที่ 14 เรื่อง The Ball
หน่วยการเรียนรู้ที่ 6 เรื่อง My Free Time
แผนการจัดการเรียนรู้ที่ 14 เรื่อง Fun Time
รายวิชา ภาษาอังกฤษ รหัส อ11101 ภาคเรียนที่ 2 ชั้นประถมศึกษาปีที่ 1

Instructions: Write the numbers in each table.

คำชี้แจง : เลือกภาพให้ตรงกับประโยค โดยเขียนตัวเลขใต้ภาพลงในตาราง



Catch the ball

Throw the ball

ใบงานที่ 14

The Ball

Write the numbers
in each table.




ใบงานที่ 14 The Ball

Catch the ball

Throw the ball



ใบงานที่ 14 The Ball



Catch the ball

Throw the ball

คำชี้แจงกิจกรรมนักเรียน

1. อ่านคำศัพท์
2. เขียนหมายเลขให้ตรงกับภาพ
3. จับคู่เพื่อนพูดคำสั่งและให้เพื่อนปฏิบัติตามคำสั่ง

Catch the ball.

Throw the ball.

Give me the ball.

คำชี้แจงบทบาทครูปลายทาง

ดูแลการทำใบงานและการพูดคำสั่ง
ปฏิบัติตามคำสั่งให้ถูกต้อง



Wrap up

ball . Catch the



. the Throw ball





the me ball. Give







ชื่อ : _____ สกุล : _____ ชั้น _____ เลขที่ _____

หน่วยการเรียนรู้ที่ 6 หน่วยการเรียนรู้ย่อยที่ 2 เรื่อง Sports

คำชี้แจง 1. ระบายสีลงใน ☆ ของแต่ละกิจกรรมที่นักเรียนคิดว่าทำได้เพื่อประเมินการเรียนรู้ของนักเรียนตามระดับการประเมินต่อไปนี้

☆ ปรับปรุง ☆☆ พอใช้ ☆☆☆ ก่อนข้างดี ☆☆☆☆ ดี ☆☆☆☆☆ ดีมาก

กิจกรรม	ระดับความสามารถ
1. บอกความหมายของคำศัพท์และประโยคที่เกี่ยวข้องกิจกรรมกีฬาได้	☆☆☆☆☆
2. บอกโครงสร้างประโยคให้ข้อมูลเกี่ยวกับความสามารถในการเล่นกีฬา	☆☆☆☆☆
3. ออกเสียงคำศัพท์และประโยคที่เกี่ยวข้องกิจกรรมกีฬาได้	☆☆☆☆☆
4. เลือกภาพกิจกรรมกีฬาได้ตรงตามคำศัพท์ที่กำหนดให้	☆☆☆☆☆
5. พูดยกถามตอบเกี่ยวกับกิจกรรมกีฬาได้	☆☆☆☆☆
6. ใช้คำสั่งง่าย ๆ ตามแบบที่ฟัง	☆☆☆☆☆



2. นับจำนวนดาวจากตารางข้างบนเพื่อบันทึกผลการเรียนรู้ของนักเรียน ดังนี้

☆	จำนวน.....	☆ ☆ ☆ ☆	จำนวน.....
☆ ☆	จำนวน.....	☆ ☆ ☆ ☆ ☆	จำนวน.....
☆ ☆ ☆	จำนวน.....		


3. วงกลมรอบผลการเรียนรู้ของนักเรียน โดยนับจากข้อที่ได้ดาวมากที่สุด

ปรับปรุง พอใช้ ก่อนข้างดี ดี ดีมาก

4. วงกลมรอบระดับความชอบของกิจกรรมในหน่วยการเรียนรู้นี้

1	2	3	4	5	6	7	8	9	10
ชอบ			ชอบปานกลาง				ชอบมาก		





แบบบันทึกการเรียนรู้ (Learning log)

ชื่อ.....สกุล.....ชั้น.....เลขที่.....

หน่วยการเรียนรู้ที่ 6 My Free Time

คำชี้แจง หลังจากนักเรียนได้ร่วมกิจกรรมการเรียนรู้ ให้นักเรียนบันทึกการเรียนรู้ของตนเองตามหัวข้อต่อไปนี้

ที่	รายการ	ชอบ/ เข้าใจ 😊	ไม่ชอบ/ ไม่เข้าใจ 😞
1	การฝึกพูดประโยคกับเพื่อน		
2	การอ่านออกเสียงภาษาอังกฤษ		
3	การฟังภาษาอังกฤษ		
4	การร้องเพลงและทำท่าทางประกอบ		
5	การทำกิจกรรมในใบงาน		



สิ่งที่ฉันจะทำให้ดีขึ้น คือ.....

คำชี้แจง กาเครื่องหมาย ✓ ลงใน ที่นักเรียนตั้งใจจะทำให้ดีขึ้น (เลือกได้มากกว่า 1 ข้อ)

การออกเสียงภาษาอังกฤษให้ถูกต้อง

การอ่านภาษาอังกฤษให้ถูกต้อง

การพูดบทสนทนากับเพื่อน

การฟังภาษาอังกฤษ





