

# รายวิชา สังคมศึกษา

รหัสวิชา สด๑๑๐๑

ชั้นประถมศึกษาปีที่ ๑

## เรื่อง การดูแลสิ่งแวดล้อมที่บ้าน

ครูผู้สอน ครูอริษา แก้วไทรหงวน

ครูสุดาร์ตน์ จันทะแจ่ม



# การดูแลสิ่งแวดล้อมที่บ้าน



# จุดประสงค์การเรียนรู้

อธิบายการดูแลสิ่งแวดล้อมที่บ้านได้



ภาพที่

๑





ภาพที่

๒



บ้านในภาพที่ ๒ มีสิ่งแวดล้อมเป็นอย่างไร

สะอาด มีความเป็นระเบียบเรียบร้อย



๑



คำถามชวนคิด

นักเรียนชอบบ้านในภาพใด

เพราะเหตุใด

๒



ภาพที่ ๒ เพราะสะอาดและเป็นระเบียบ

# การปฏิบัติตนในการดูแลสิ่งแวดล้อม

สิ่งแวดล้อมมีความสำคัญต่อความเป็นอยู่ของเรา  
เราจึงควรดูแลรักษาสิ่งแวดล้อมให้มีสภาพดี  
เพื่อให้เราดำรงชีวิตได้อย่างมีความสุข





ใครเป็นผู้มีบทบาทสำคัญ  
ในการดูแลสิ่งแวดล้อมบ้าง



เป็นหน้าที่ของเราทุกคน  
เพราะการช่วยเหลือร่วมมือกัน  
ย่อมจะทำให้การดูแลสิ่งแวดล้อมทำได้ดีขึ้น

# การดูแลสิ่งแวดล้อมที่บ้าน

บ้านเป็นสิ่งแวดล้อมที่อยู่ใกล้ตัวและมีความสำคัญกับเรามากที่สุด และเป็นหน้าที่ของสมาชิกในครอบครัวที่ต้องมีส่วนร่วมในการดูแลสิ่งแวดล้อมที่บ้าน



## คำถามชวนคิด

นักเรียนมีส่วนร่วมในการจัดการสิ่งแวดล้อม  
ในบ้านของนักเรียนได้อย่างไรบ้าง



กวาดบ้าน  
เก็บของให้เข้าที่




# การดูแลสิ่งแวดล้อมที่บ้าน

สามารถปฏิบัติได้ ดังนี้

๑. รักษาความสะอาด

ไม่ทำให้บ้านสกปรกเลอะเทอะ



ช่วยคุณพ่อ คุณแม่ หรือผู้ปกครอง  
ทำความสะอาดบ้านเท่าที่จะสามารถช่วยเหลือได้



# กวาดบ้าน ถูบ้าน





# เช็ดกระจก





## คำถามชวนคิด

การทำความสะดวกสบายบ้านมีประโยชน์อย่างไร

ทำให้เราเป็นคนมีระเบียบวินัย  
คิดและทำงานอย่างเป็นขั้นเป็นตอนได้

# การดูแลสิ่งแวดล้อมที่บ้าน

สามารถปฏิบัติได้ ดังนี้

๒. จัดระเบียบ



สิ่งของเครื่องใช้ส่วนตัวของเรา  
เมื่อใช้แล้วต้องเก็บเข้าที่ให้เรียบร้อย



จัดเก็บสิ่งของต่าง ๆ ภายในบ้าน  
ให้เรียบร้อยเป็นระเบียบ





## คำถามชวนคิด

การเป็นคนมีระเบียบวินัย  
ทำให้บ้านน่าอยู่ได้อย่างไร

บ้านก็จะเป็นระเบียบ สามารถหยิบจับสิ่งของ  
ได้สะดวกและใช้เวลาในการหาสิ่งของน้อย

การดูแลสิ่งแวดล้อมที่บ้าน

สามารถปฏิบัติได้ ดังนี้

๓. กำจัดขยะมูลฝอย

โดยนำไปทิ้งลงในถังขยะให้เรียบร้อย





ถ้าเป็นเศษอาหาร ขยะเปียก ควรจัดแยก  
ใส่ถุงขยะแล้วมัดปากถุงให้แน่นก่อนทิ้ง



ควรทิ้งขยะทุกวัน เพื่อจะได้ไม่หมักหมม  
ไม่มีกลิ่นเหม็นในบ้าน







**การแยกขยะ**

# การแยกขยะ

## ๑. ถังขยะสำหรับขยะอินทรีย์ ขยะเปียก (สีเขียว)



ขยะอินทรีย์ คือ ขยะที่เน่าเสีย  
และย่อยสลายได้เร็ว เช่น  
เศษอาหาร เปลือกผลไม้  
เศษผัก เนื้อสัตว์ เศษใบไม้แห้ง



# การแยกขยะ

## ๒. ถังขยะสำหรับขยะทั่วไป (สีน้ำเงิน)



เป็นขยะที่มักจะย่อยสลายไม่ได้  
หรือย่อยสลายยากแต่ไม่เป็นพิษ  
และไม่คุ้มค่าต่อการรีไซเคิล  
จำเป็นต้องหาวิธีกำจัดอย่างถูกวิธี

# การแยกขยะ

## ๓. ถังขยะสำหรับขยะรีไซเคิล (สีเหลือง)



ขยะรีไซเคิล คือ ขยะที่เราทิ้งไป  
แล้วสามารถนำกลับมาใช้ซ้ำอีก  
ครั้งได้ ไม่ใช่ใช้ครั้งเดียวแล้วทิ้ง

# การแยกขยะ

## ๔. ถังขยะสำหรับขยะอันตราย (สีแดง)



ขยะอันตราย คือ ขยะที่มี  
สารปนเปื้อนวัตถุอันตรายชนิดต่าง ๆ

# การดูแลสิ่งแวดล้อมที่บ้าน

สามารถปฏิบัติได้ ดังนี้

๔. ปลุกต้นไม้ ดอกไม้



เพื่อช่วยเพิ่มพื้นที่สีเขียว  
ช่วยสร้างความชุ่มชื้นให้บ้านน่ามอง  
น่าอยู่อาศัย เพิ่มความสวยงามให้สิ่งแวดล้อม



# การดูแลสิ่งแวดล้อมที่บ้าน

สามารถปฏิบัติได้ ดังนี้

๕. ใช้วัสดุย่อยสลายง่าย

# ลดการใช้โฟม และถุงพลาสติก



ใช้วัสดุจากธรรมชาติแทน เช่น  
ใบตอง เพื่อลดการปล่อยสารพิษสู่สิ่งแวดล้อม







## คำถามชวนคิด

การจัดการสิ่งแวดล้อมในบ้าน  
มีประโยชน์อย่างไร

ช่วยให้บ้านน่าอยู่ สะอาด  
และเป็นระเบียบ

# กิจกรรม

หนูน้อยคนเก่ง





การดูแล  
สิ่งแวดล้อมที่บ้าน

๑. เมื่อรับประทานอาหารเสร็จ



ควรเก็บจานข้าววาง  
ในที่จัดไว้สำหรับล้าง

๒. หลังตื่นนอน



ควรเก็บที่นอนให้เรียบร้อย

๖. ช่วยพ่อกับแม่



ทำงานบ้าน

๓. ปลุกต้นไม้ให้ร่มรื่น



น่าอยู่

๕. นำของเล่นมาเล่น



แล้วไม่เก็บเข้าที่

๔. เสื้อผ้าที่ใช้แล้วกองไว้



ข้างเตียงนอน

# สภาพแวดล้อมบ้านที่สกปรก ไม่เป็นระเบียบ ส่งผลต่อการดำรงชีวิตอย่างไร

เกิดสุขภาวะที่ไม่ดี หยิบจับหรือค้นหาสิ่งของไม่สะดวก  
สิ่งแวดล้อมไม่สะอาดตา มองดูหดหู่ และอาจเป็น  
แหล่งของสัตว์มีพิษหรือสัตว์นำโรคได้ เช่น  
หนู แมลงสาบ



ใบงานที่ ๗ เรื่อง การดูแลสิ่งแวดล้อมที่บ้าน  
หน่วยการเรียนรู้ที่ ๑๑ เรื่อง สิ่งแวดล้อมน่าอยู่  
แผนการจัดการเรียนรู้ที่ ๗ เรื่อง การดูแลสิ่งแวดล้อมที่บ้าน  
รายวิชาสังคมศึกษา รหัสวิชา ส๑๑๑๐๑ ภาคเรียนที่ ๒ ชั้นประถมศึกษาปีที่ ๑

คำชี้แจง ให้นักเรียนตอบคำถามที่กำหนดให้และวาดภาพประกอบเกี่ยวกับสิ่งแวดล้อม  
ในบ้านของตนเอง พร้อมระบายสีตกแต่งให้สวยงาม

๑. บอกวิธีการดูแลสิ่งแวดล้อมภายในบ้าน ๒ ข้อ

.....  
.....

๒. บอกวิธีการดูแลสิ่งแวดล้อมนอกบ้าน ๒ ข้อ


.....  
.....



ชื่อ.....นามสกุล.....ชั้น.....เลขที่.....

# ใบงานที่ ๗

## เรื่อง การดูแลสิ่งแวดล้อมที่บ้าน

 (สามารถดาวน์โหลดได้ที่ [www.dltv.ac.th](http://www.dltv.ac.th))



## คำชี้แจงกิจกรรมนักเรียน

นักเรียนทำใบงานที่ ๗  
เรื่อง การดูแลสิ่งแวดล้อม  
ที่บ้าน



## คำชี้แจงบทบาทครูปลายทาง


๑. แจกใบงานที่ ๗ เรื่อง การดูแลสิ่งแวดล้อมที่บ้าน
๒. อธิบายคำชี้แจงให้นักเรียนฟัง
๓. เดินดูนักเรียนเพื่อสอบถามความเข้าใจและให้ความช่วยเหลือตามความเหมาะสม



## ใบงานที่ ๗

### เรื่อง การดูแลสิ่งแวดล้อมที่บ้าน

คำชี้แจง ให้นักเรียนตอบคำถามที่กำหนดให้ และ  
วาดภาพประกอบเกี่ยวกับสิ่งแวดล้อมในบ้าน  
ของตนเอง พร้อมระบายสีตกแต่งให้สวยงาม



๑. บอกวิธีการดูแลสิ่งแวดล้อมภายในบ้าน ๒ ข้อ

.....

.....

๒. บอกวิธีการดูแลสิ่งแวดล้อมนอกบ้าน ๒ ข้อ

.....

.....







## เฉลย ใบงานที่ ๗

เรื่อง การดูแลสิ่งแวดล้อมที่บ้าน

๑. บอกวิธีการดูแลสิ่งแวดล้อมภายในบ้าน ๒ ข้อ



๑. จัดเก็บสิ่งของให้เข้าที่

๒. จัดเก็บที่นอนให้เรียบร้อย

๒. บอกวิธีการดูแลสิ่งแวดล้อมนอกบ้าน ๒ ข้อ

๑. ปลุกต้นไม้ ดอกไม้ เพิ่มทิวทัศน์รอบบ้าน

๒. ตัดแต่งกิ่งไม้



# การดูแลสิ่งแวดล้อมที่บ้าน

การดูแลสิ่งแวดล้อมที่บ้าน เป็นสิ่งที่สมาชิกทุกคนควร  
เข้าไปมีส่วนร่วม เช่น การดูแลรักษาบ้านให้มีความ  
สะอาด มีความเป็นระเบียบเรียบร้อย เพราะ  
สิ่งแวดล้อมดีจะส่งผลให้ชีวิตมีความสุข



บทเรียนครั้งต่อไป

เรื่อง

การดูแลสิ่งแวดล้อมที่โรงเรียน







สิ่งที่ต้องเตรียม

## ใบงานที่ ๘

เรื่อง การดูแลสิ่งแวดล้อมที่โรงเรียน

( สามารถดาวน์โหลดได้ที่ [www.dltv.ac.th](http://www.dltv.ac.th) )