

# รายวิชา ภาษาอังกฤษ

รหัสวิชา อ12101

ชั้นประถมศึกษาปีที่ 2



## เรื่อง Enjoying Music (2)

ครูผู้สอน ครูแก้วตา ชิตเพชร

ครูธิดาภรณ์ ชัยเอียด



music is the language  
of the heart



# Enjoying Music (2)





## จุดประสงค์การเรียนรู้

1. รู้คำศัพท์และประโยคเกี่ยวกับเครื่องดนตรีได้
2. พูดยถาม-ตอบเพื่อให้ข้อมูลเกี่ยวกับความสามารถในการเล่นเครื่องดนตรีที่กำหนดได้
3. ตั้งใจ เพียรพยายาม และสนใจเข้าร่วมกิจกรรมการเรียนรู้





**drums**



**piano**




**violin**



**double bass**



**guitar**



**trumpet**

Tim



John



Ann



Na





Tim




**Can Tim play the guitar?**



**Yes, he can.**



John




Can John play the trumpet?



No, he can't.



Ann



**Can Ann play the violin?**



**Yes, she can.**





**Can Na play the guitar?**



**No, she can't.**





## กิจกรรมสำหรับวันนี้

### คำชี้แจงกิจกรรมนักเรียน

1. นักเรียนทำใบงานที่ 10  
เรื่อง Word Search
2. นักเรียนทำใบงานที่ 11  
กิจกรรม Talking Time

### คำชี้แจงบทบาทครูปลายทาง

1. ครูให้นักเรียนทำใบงานที่ 10 และ 11
2. ดูแลนักเรียนและให้คำแนะนำเพิ่มเติม
3. ครูให้คะแนนนักเรียน



## ใบงานที่ 10: Word Search

**คำชี้แจง:** หาคำศัพท์และวงกลมพร้อมทั้งเขียนคำศัพท์ให้ถูกต้อง

สามารถดาวน์โหลดใบงานได้ที่ [www.dltv.ac.th](http://www.dltv.ac.th)

f	d	c	a	r	e	t	u	u	u	a
i	o	v	p	i	d	r	u	m	s	r
g	u	i	t	a	r	u	s	p	s	e
e	b	o	m	j	z	m	e	i	e	r
f	l	l	h	e	f	p	w	a	w	d
i	e	i	j	s	r	e	v	n	v	s
g		n	k	n	w	t	b	o	b	c
h	b	i	o	l	i	n	a	v	n	q
t	a	a	c	h	e	r	j	j	j	g
d	o	u	b	l	e		b	a	s	s

**Across** → drums

(แนวนอน)

**Down** ↓ piano

(แนวตั้ง)

# Exercise Time





# Answer Key



f	d	c	a	r	e	t	u	u	u	a
i	o	v	p	i	d	r	u	m	s	r
g	u	i	t	a	r	u	s	p	s	e
e	b	o	m	j	z	m	e	i	e	r
f	l	l	h	e	f	p	w	a	w	d
i	e	i	j	s	r	e	v	n	v	s
g		n	k	n	w	t	b	o	b	c
h	b	i	o	l	i	n	a	v	n	q
t	a	a	c	h	e	r	j	j	j	g
d	o	u	b	l	e		b	a	s	s

**Across** → double bass   guitar   drums

(แนวนอน)

**Down** ↓ piano   trumpet   violin




(แนวตั้ง)



# ใบงานที่ 11: Talking Time

ใบงานที่ 11 กิจกรรม Talking Time  
หน่วยการเรียนรู้ที่ 6 เรื่อง My Free Time  
แผนการจัดการเรียนรู้ที่ 7 เรื่อง Enjoying Music (2)  
รายวิชา ภาษาอังกฤษ รหัสวิชา อ12101 ภาคเรียนที่ 2 ชั้นประถมศึกษาปีที่ 2

- ขั้นตอนการทำกิจกรรม: 1. นักเรียนจับคู่เพื่อถาม-ตอบ  
2. ครูแจกบัตรภาพให้นักเรียนแต่ละคู่  
3. นักเรียนสลับกันฝึกถาม-ตอบให้ครบทุกภาพ




หมายเหตุ: ครูตัดบัตรภาพแจกนักเรียนคู่ละ 1 ชุด

- ขั้นตอนการทำกิจกรรม :
1. นักเรียนจับคู่เพื่อถาม-ตอบ
  2. ครูแจกบัตรภาพให้นักเรียนแต่ละคู่
  3. นักเรียนสลับกันฝึกถาม-ตอบให้ครบทุกภาพ

ตัวอย่างใบงานที่ 11 : Talking Time

สามารถดาวน์โหลดใบงานได้ที่ [www.dltv.ac.th](http://www.dltv.ac.th)





**Can Na play the drums?**



**Yes, she can.**





**Can John play the trumpet?**



**No, he can't.**





# Talking Time



# Wrap Up





Tim



Can Tim play the guitar?



Yes, he can.





Can Na play the guitar?



No, she can't.





## บทเรียนครั้งต่อไป

# เรื่อง I Can Play the Guitar

## สิ่งที่ต้องเตรียม

1. ใบงานที่ 12 เรื่อง Can or Can't?
2. ใบงานที่ 13 กิจกรรม I Can & I Can't

สามารถดาวน์โหลดได้ที่ [www.dltv.ac.th](http://www.dltv.ac.th)

