

# รายวิชา ภาษาอังกฤษ

รหัสวิชา อ12101

ชั้นประถมศึกษาปีที่ 2

เรื่อง **The Sun Comes Up! (2)**

ครูผู้สอน ครูแก้วตา ชิตเพชร

ครูธิดาภรณ์ ชัยเอียด





# The Sun Comes Up! (2)



The background is a vibrant beach scene with a blue sky, white clouds, and a blue ocean. In the distance, there are palm trees and a small island. The sun is shining brightly, creating a warm and sunny atmosphere.



## จุดประสงค์การเรียนรู้

1. บอกข้อมูลเกี่ยวกับฤดูกาลต่าง ๆ ได้
2. พูดยุ่เกี่ยวกับฤดูกาลต่าง ๆ ได้
3. ตั้งใจและรับผิดชอบในการปฏิบัติหน้าที่ที่ทำงาน

# Seasons in Thailand

1.



the hot season

2.




the rainy season

3.



the cold season



**sunny**



**cool**



**windy**



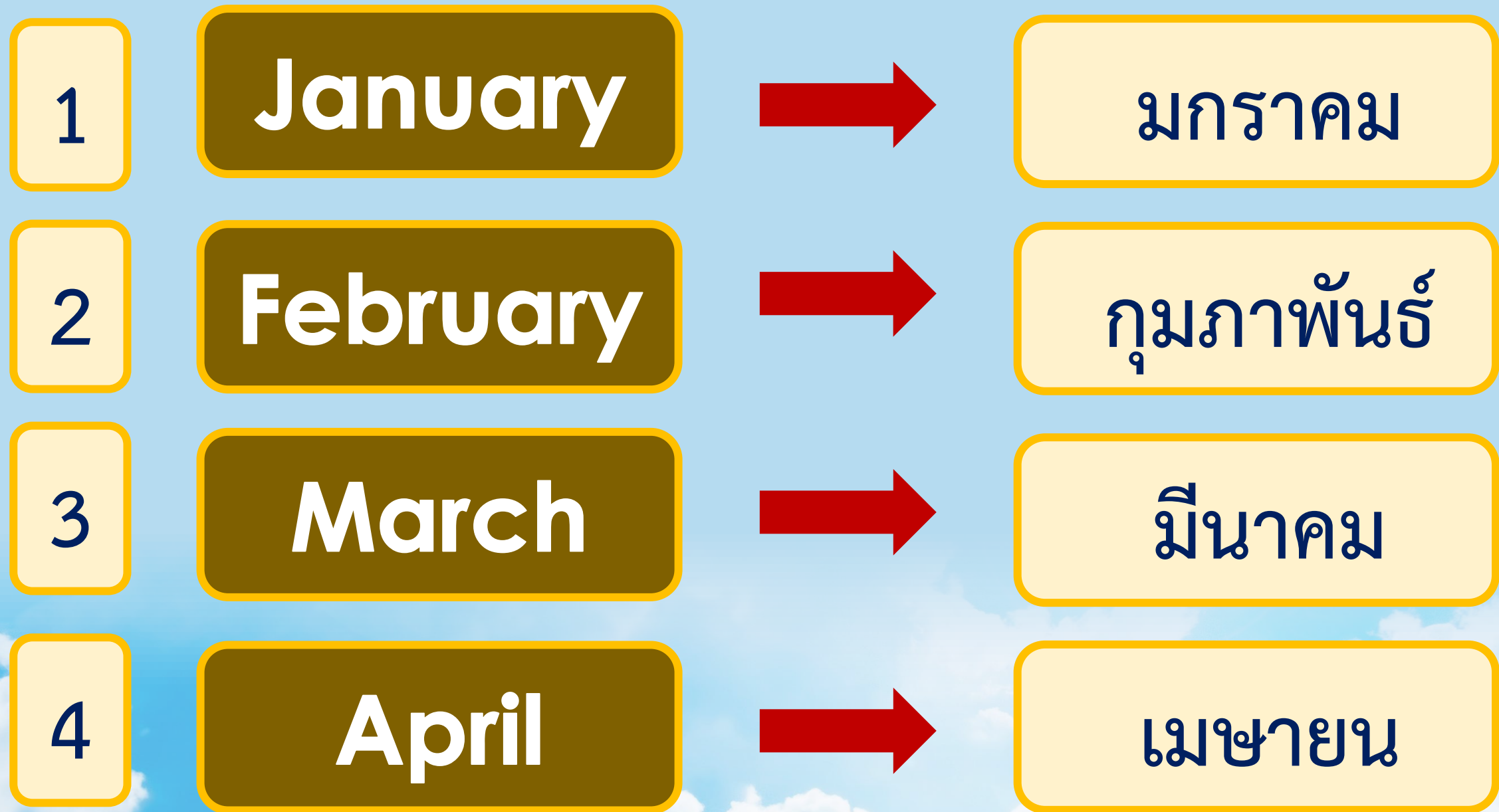
**rainy**



**hot**



**wet**



5

May



พฤษภาคม

6

June



มิถุนายน

7


July



กรกฎาคม

8

August



สิงหาคม

9

September



กันยายน

10

October



ตุลาคม

11


November



พฤศจิกายน

12

December



ธันวาคม





**The hot season is in March, April, May, and June.**

**It's sunny and hot.**






**The rainy season is in July, August, September, and October.**



**It's rainy and wet.**





**The rainy season is in July, August, September, and October.**



**It's windy and cool.**





**The cold season is in November, December, January, and February.**



**It's windy and cool.**






# กิจกรรมสำหรับวันนี้

## คำชี้แจงกิจกรรมนักเรียน

1. นักเรียนจับคู่พูดคุยกับเพื่อน
2. นักเรียนทำใบงานที่ 17  
เรื่อง The Weather Book

## คำชี้แจงบทบาทครูปลายทาง

1. ครูให้นักเรียนจับคู่พูดคุยกับเพื่อน
2. ครูให้นักเรียนทำใบงานที่ 17  
เรื่อง The Weather Book
3. ครูดูแลนักเรียนและให้คำแนะนำเพิ่ม



# Talking Time



1.



2.



3.



The cold season is in November, December, January, and February.



It's windy and cool.



# Exercise Time







# ใบงานที่ 17: The Weather Book

ใบงานที่ 17 เรื่อง The Weather Book  
หน่วยการเรียนรู้ที่ 5 เรื่อง Around Me  
แผนการจัดการเรียนรู้ที่ 13 เรื่อง The Sun Comes Up! (2)  
รายวิชา ภาษาอังกฤษ รหัสวิชา อ12101 ภาคเรียนที่ 2 ชั้นประถมศึกษาปีที่ 2

**Instructions:** Fill in the blanks and cut along the dashed line to make a booklet entitled "Weather & Seasons in Thailand".

**คำชี้แจง:** ให้นักเรียนเติมข้อมูลลงในช่องว่างให้สมบูรณ์ถูกต้อง จากนั้นตัดตามรอยแล้วพับครึ่งเพื่อทำหนังสือเล่มเล็ก เรื่อง Weather & Seasons in Thailand



The rainy season is in \_\_\_\_\_,  
\_\_\_\_\_, \_\_\_\_\_, and \_\_\_\_\_.  
It is \_\_\_\_\_ and \_\_\_\_\_.

## Weather & Seasons in Thailand



Name: \_\_\_\_\_



Number: \_\_\_\_\_



Class: \_\_\_\_\_

**คำชี้แจง:** ให้นักเรียนเติมข้อมูลลงในช่องว่างให้สมบูรณ์ถูกต้อง  
จากนั้นตัดตามรอยแล้วพับครึ่งเพื่อทำหนังสือเล่มเล็ก  
เรื่อง Weather & Seasons in Thailand

ตัวอย่างใบงานที่ 17 เรื่อง The Weather Book  
สามารถดาวน์โหลดใบงานได้ที่ [www.dltv.ac.th](http://www.dltv.ac.th)



The rainy season is in \_\_\_\_\_,  
\_\_\_\_\_, \_\_\_\_\_, and \_\_\_\_\_.  
It is \_\_\_\_\_ and \_\_\_\_\_.

## Weather & Seasons in Thailand



Name: \_\_\_\_\_



Number: \_\_\_\_\_

Class: \_\_\_\_\_





The hot season is in March,  
April, May, and **June** .

It is sunny and **hot** .



The cold season is in  
\_\_\_\_\_, \_\_\_\_\_,  
\_\_\_\_\_, and \_\_\_\_\_.

It is \_\_\_\_\_ and \_\_\_\_\_.

# Exercise Time



# Answer Key





The rainy season is in July,  
August, September, and October.  
It is windy and cool.

## Weather & Seasons in Thailand



Name: \_\_\_\_\_



Number: \_\_\_\_\_

Class: \_\_\_\_\_





The hot season is in March,  
April, May, and June .

It is sunny and hot .



The cold season is in  
November , December ,  
January , and February .

It is windy and cool .

# Wrap Up







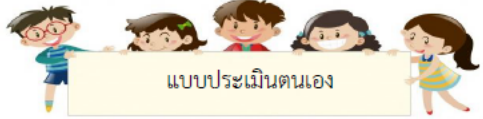
**The cold season is in November, December, January, and February.**



**It's windy and cool.**



# กิจกรรมนักเรียน

  
แบบประเมินตนเอง

ชื่อ : \_\_\_\_\_ สกุล : \_\_\_\_\_ ชั้น เลขที่ \_\_\_\_\_  
หน่วยการเรียนรู้ที่ 5 หน่วยย่อยที่ 4 เรื่อง The Weather

คำชี้แจง: 1. ระบายสีลงใน ☆ ของแต่ละกิจกรรมที่นักเรียนคิดว่าทำได้เพื่อประเมินการเรียนรู้ของนักเรียนตามระดับการประเมินต่อไปนี้

☆ ปรับปรุง                      ☆☆☆☆ ดี  
☆☆ พอใช้                    ☆☆☆☆☆ ดีมาก  
☆☆☆ ค่อนข้างดี

กิจกรรม	ระดับความสามารถ
1. ออกเสียงคำศัพท์เกี่ยวกับสภาพอากาศและฤดูกาลได้	☆☆☆☆☆
2. บอกข้อมูลง่าย ๆ บรรยายเกี่ยวกับสภาพอากาศในแต่ละฤดูกาลได้	☆☆☆☆☆
3. พูดถาม-ตอบเกี่ยวกับสภาพอากาศในแต่ละฤดูกาลได้	☆☆☆☆☆
4. ตั้งใจและรับผิดชอบในการทำกิจกรรม	☆☆☆☆☆

2. นับจำนวนดาวจากตารางข้างบนเพื่อบันทึกผลการเรียนรู้ของนักเรียน ดังนี้

☆ จำนวน.....                      ☆☆☆☆☆ จำนวน.....  
☆☆ จำนวน.....                    ☆☆☆☆☆ จำนวน.....  
☆☆☆ จำนวน.....

3. วงกลมรอบผลการเรียนรู้ของนักเรียน โดยนับจากข้อที่ได้ความมากที่สุด

ปรับปรุง    พอใช้    ค่อนข้างดี    ดี    ดีมาก

4. วงกลมรอบระดับความชอบของกิจกรรมในหน่วยการเรียนรู้นี้

1	2	3	4	5	6	7	8	9	10
ชอบ					ชอบปานกลาง				ชอบมาก

## แบบประเมินตนเอง

# My Learning Reflection

## และประเมินการเรียนรู้ของตนเอง



## ระดับการประเมิน

★	ปรับปรุง	★★★★	ดี
★★	พอใช้	★★★★★	ดีมาก
★★★	ค่อนข้างดี		

1. ออกเสียงคำศัพท์เกี่ยวกับสภาพอากาศและฤดูกาลได้	★★★★★
2. บอกข้อมูลง่าย ๆ บรรยายเกี่ยวกับสภาพอากาศในแต่ละฤดูกาลได้	★★★★★
3. พุดถาม-ตอบเกี่ยวกับสภาพอากาศในแต่ละฤดูกาลได้	★★★★★
4. ตั้งใจและรับผิดชอบในการทำกิจกรรม	★★★★★



## บันทึกการเรียนรู้ของฉัน

★ จำนวน.....ข้อ  
★ ★ จำนวน.....ข้อ  
★ ★ ★ จำนวน.....ข้อ

นับจำนวนดาวได้ ดังนี้

★ ★ ★ ★ จำนวน.....ข้อ  
★ ★ ★ ★ ★ จำนวน.....ข้อ

## วงกลมรอบผลการเรียนรู้ของนักเรียน โดยนับจากข้อที่ได้ดาวมากที่สุด

ปรับปรุง

พอใช้

ค่อนข้างดี

ดี

ดีมาก

## วงกลมรอบระดับความชอบของกิจกรรมในหน่วยการเรียนรู้นี้

1

2

3

4

5

6

7

8

9

10

ชอบ

ชอบปานกลาง

ชอบมาก



### แบบบันทึกการเรียนรู้ (Learning log)

ชื่อ.....สกุล.....ชั้น.....เลขที่.....

#### หน่วยการเรียนรู้ที่ 5 Around Me

คำชี้แจง หลังจากนักเรียนได้ร่วมกิจกรรมการเรียนรู้ ให้นักเรียนบันทึกการเรียนรู้ของตนเองตามหัวข้อต่อไปนี้

ที่	รายการ	ชอบ/ เข้าใจ 😊	ไม่ชอบ/ ไม่เข้าใจ 😞
1.	การอ่านออกเสียงคำศัพท์ภาษาอังกฤษ		
2.	การทำแบบฝึกหัด		
3.	การฝึกพูดประโยคกับเพื่อน		
4.	การแสดงบทบาทสมมติ		
5.	การทำกิจกรรมคู่/กลุ่ม		

สิ่งที่ฉันจะทำให้ดีขึ้น คือ.....

คำชี้แจง กานเครื่องหมาย ✓ ลงใน  ที่นักเรียนตั้งใจจะทำให้ดีขึ้น (เลือกได้มากกว่า 1 ข้อ)

- |   |  |
|---|--|
| <input type="checkbox"/> การฟังภาษาอังกฤษ       | <input type="checkbox"/> การออกเสียงภาษาอังกฤษให้ถูกต้อง |
| <input type="checkbox"/> การพูดบทสนทนากับเพื่อน | <input type="checkbox"/> การเขียนภาษาอังกฤษให้ถูกต้อง    |

# แบบบันทึกการเรียนรู้







# คำชี้แจงบทบาทครูปลายทาง

1. แจกแบบบันทึกการเรียนรู้
2. อธิบายขั้นตอนการทำแบบบันทึกการเรียนรู้
3. ให้คำแนะนำเพิ่มเติมหากนักเรียนมีข้อสงสัย



ที่	รายการ	ชอบ 	ไม่ชอบ 
1	การอ่านออกเสียงคำศัพท์ภาษาอังกฤษ		
2	การทำแบบฝึกหัด		
3	การฝึกพูดประโยคกับเพื่อน		
4	การแสดงบทบาทสมมติ		
5	การทำกิจกรรมคู่/กลุ่ม		



## สิ่งที่ฉันยังไม่เข้าใจ

การฟังภาษาอังกฤษ

การออกเสียงภาษาอังกฤษให้ถูกต้อง

การพูดบทสนทนากับเพื่อน

การเขียนภาษาอังกฤษให้ถูกต้อง



บทเรียนครั้งต่อไป

# เรื่อง Things in the Playground

สิ่งที่ต้องเตรียม

ใบงานที่ 1 เรื่อง Missing Letters

สามารถดาวน์โหลดได้ที่ [www.dltv.ac.th](http://www.dltv.ac.th)

