

ใบงานที่ 15 เรื่อง How to make a Christmas Hat

หน่วยการเรียนรู้ที่ 6 เรื่อง Festival & Celebrations

แผนการจัดการเรียนรู้ที่ 10 เรื่อง Christmas Day (2)

รายวิชา ภาษาอังกฤษ รหัสวิชา อ16101 ภาคเรียนที่ 2 ชั้นประถมศึกษาปีที่ 6

Instructions: Choose the given steps of making a Christmas hat to match with the correct pictures.

คำชี้แจง เลือกขั้นตอนการประดิษฐ์หมวกคริสต์มาสให้สอดคล้องกับรูปภาพ

Join the straight edges together and apply glue to paper.

Cut paper. (*2)





Decorate the hat. Tie a pencil to a string.

Prepare a sheet of paper.

Make a paper triangle.

Draw an arc.

Trace the pattern on to the paper.



ชื่อ _____ สกุล _____ ชั้น _____ เลขที่ _____

ใบงานที่ 16 เรื่อง All about Christmas
หน่วยการเรียนรู้ที่ 6 เรื่อง Festival & Celebrations
แผนการจัดการเรียนรู้ที่ 10 เรื่อง Christmas Day (2)
รายวิชา ภาษาอังกฤษ รหัสวิชา อ16101 ภาคเรียนที่ 2 ชั้นประถมศึกษาปีที่ 6


Instructions: Write the information about Christmas Day.

คำชี้แจง เขียนข้อมูลเกี่ยวกับวันคริสต์มาส

Christmas Day

Christmas Eve is on _____ and Christmas Day is on _____

We do with family and friends: _____



All about Christmas

Decoration Items

1. _____
2. _____
3. _____
4. _____
5. _____

Which Thai festival has the same traditions as Christmas?

: _____

