

รายวิชาภาษาอังกฤษ

รหัสวิชา อ16101

ชั้นประถมศึกษาปีที่ 6

Birthday

ครูผู้สอน ครูกนกวรรณ มีศรีผ่อง

ครูอัญชลี สุวรรณบุตร



A vibrant birthday-themed illustration. In the center, a large white rectangular sign with a thick teal border contains the word "Birthday" in a bold, dark blue, rounded font. To the left of the sign, a two-tiered cake is shown; the bottom tier is covered in orange frosting with white sprinkles, and the top tier is covered in pink frosting with white sprinkles. Three lit candles (yellow, purple, and pink) are on top of the cake. In the bottom right corner, a row of five wrapped gifts is displayed. The gifts are in various colors: orange, purple, pink, blue, and red, each with a different colored ribbon and bow. The background is a soft pink with white wavy lines and small white dots. A string of colorful triangular bunting flags (pink, blue, yellow, purple) hangs from the top left corner.

Birthday



Let's Talk!

- When is your birthday?
- What will you do on that day?
- What present do you want?
- If it is your friend's birthday, what present will you give to him/her? Why?



Objectives

The students are able to

1. manage your money wisely.
2. talk with friends about birthday party.





Review: Foods and Drinks













Kim's Game



ใบงานที่ 1 เรื่อง Matching
หน่วยการเรียนรู้ที่ 6 เรื่อง Festival & Celebrations
แผนการจัดการเรียนรู้ที่ 1 เรื่อง Birthday
รายวิชา ภาษาอังกฤษ รหัสวิชา อ16101 ภาคเรียนที่ 2 ชั้นประถมศึกษาปีที่ 6

Instructions: Write the given words under the pictures correctly.
คำชี้แจง นำคำที่กำหนดให้ไปเติมใต้ภาพให้ถูกต้อง

- | | | | |
|-----------|----------|-------------|-----------------|
| cake | biscuits | ice cream | hamburger |
| sandwich | cookies | juice | roasted chicken |
| spaghetti | milk | soft drinks | shrimps |

฿25 	฿80 	฿59 
฿15 	฿35 	฿30 
฿69 	฿40 	฿27 
฿10 	฿45 	฿20 

ชื่อ _____ สกุล _____ ชั้น _____ เลขที่ _____



Worksheet 1

Matching Them!


Instructions:
Write the given words under the pictures correctly.



Worksheet 1 Matching Them!

cake biscuits ice cream hamburger
sandwich cookies juice roasted chicken
spaghetti milk soft drinks shrimp

Worksheet 1



cake

biscuits

ice cream

hamburger

milk

sandwich

soft drinks

cookies

shrimps

juice

roasted chicken

spaghetti

Worksheet 1



milk

biscuits

hamburger

ice cream

cookies

soft drinks

shrimps

spaghetti



ใบความรู้ที่ 1

Let's Join My Party

1. Nok: A cake, a chicken, some ice cream, some cola and some juice.
2. Nok: For my birthday party tomorrow.
3. Nok : Hello An. I'm very well.
4. An: Wow! Why are you buying so much?
5. An: What are you shopping for?
6. An: Hi, Nok. How are you doing?

7. An: Great!

8. An: Yes, I'd love to.

9. An: See you, bye.

10. Nok: Would you like to join my birthday party?

11. Nok: See you tomorrow then.





1. Nok: A cake, a chicken, some ice cream, some cola and some juice.

4

2. Nok: For my birthday party tomorrow.

6

3. Nok: Hello An. I'm very well.

2

4. An: Wow! Why are you buying so much?

5

5. An: What are you shopping for?

3

6. An: Hi, Nok. How are you doing?

1

7. An: Great!

7

8. An: Yes, I'd love to.

9

9. An: See you, bye.



11

10. Nok: Would you like to join my birthday party?

8

11. Nok: See you tomorrow then.

10



Go Shopping


Choose what food
that you are going to
have at your party.
Don't spend more than
\$150.

Worksheet 2

Go Shopping

Don't spend more than ฿150.

฿25



sandwich

฿80



cake

฿59



roasted chicken

฿15



juice

฿35



biscuits

฿30



cookies

฿69



spaghetti

฿40



shrimps

฿27



soft drinks

฿10



ice-cream

฿45



hamburger

฿20



milk

sandwich ฿25 /25 baht

soft drinks ฿27

cake ฿80

ice-cream ฿10

Total 142 baht

กิจกรรมนักเรียนปลายทาง



- 1. นักเรียนทำใบงานที่ 2 เรื่อง
Go Shopping
 - เลือกซื้อของจากใบงานที่ 1
 - *สินค้าต้องไม่เกิน 150 บาท*
- 2. นักเรียนตรวจสอบความถูกต้อง
ของการเขียนคำศัพท์และการคำนวณ
ยอดเงิน

กิจกรรมครูปลายทาง



- 1. ครูตรวจสอบความถูกต้องของใบ
งานของนักเรียน
- 2. ครูคอยให้ความช่วยเหลือในการ
เขียนสะกดคำศัพท์



Activity

Practice Speaking

Anne: Hi, John. How are you doing?

John: Hello Anne. I'm very well.

Anne: What are you shopping for?

John: A cake, a chicken, some ice cream, some cola and some juice.

Anne: Wow! Why are you buying so much?

John: For my birthday party tomorrow.

Anne: Great!

John: Would you like to join my birthday party?

Anne: Yes, I'd love to.

John: See you tomorrow then.

Anne: See you, bye.

กิจกรรมนักเรียนปลายทาง



- นักเรียนจับคู่กับเพื่อสร้าง
- บทสนทนาเชิญเพื่อนไปงาน
- วันเกิดของตัวเอง โดยอ้างอิง
- จากใบความรู้ที่ 1 ใช้รายการ
- อาหารจากใบงานที่ 2

กิจกรรมครูปลายทาง



- 1. ครูตรวจสอบความถูกต้องของ
- ออกเสียงคำศัพท์ของนักเรียน
- 2. ครูสุ่มนักเรียนออกมาแสดง
- บทบาทสมมติหน้าชั้นเรียน
- 3. ครูสามารถใช้แบบประเมินที่ 3
- การพูดโต้ตอบตามสถานการณ์ที่
- กำหนดให้ ในการประเมินนักเรียน





Words of the Day

Cate: Hello, Tina. What are you shopping for?

Tina: Spaghetti, some soft drinks, roasted chicken and a cake.

Would you like to join my birthday party?

Cate: Yes, I'd like to .

Tina: That's great. See you tomorrow.

บทเรียนครั้งต่อไป



School Day

สิ่งที่ต้องเตรียม

ใบงานที่ 3 เรื่อง Tell the time



สามารถดาวน์โหลดได้ที่ www.dltv.ac.th

ฝากไว้ให้คิด

English a Day

Born to fight. Learn to win.
Live to help.

Cr.Rickson Grace

