

รายวิชาภาษาอังกฤษ

รหัสวิชา อ16101

ชั้นประถมศึกษาปีที่ 6


Going on Vacation

ครูผู้สอน ครูกนกวรรณ มีศรีฟ่อง
ครูอัญชลี สุวรรณบุตร





Going on Vacation



Objectives

The students are able to

1. write the dialogue about the tourist attractions properly.
2. speak the dialogue proficiently.






Riddles

Do you know this place?

1.

a theatre where people pay to
watch films

c i n e m a





Riddles

Do you know this place?

2.

a building where fire engines are kept
and where firefighters work and stay in
the hours they are working

f i r e s t a t i o n






Riddles

Do you know this place?

3.

a place where people who are ill or injured are treated and taken care of by doctors and nurses

h o s p i t a l





Worksheet 15

Matching

Instructions:

Match the words
to the pictures.

ใบงานที่ 15 เรื่อง Matching

หน่วยการเรียนรู้ที่ 4 เรื่อง Recreation and Free Time

แผนการจัดการเรียนรู้ที่ 11 เรื่อง Going on Vacation

รายวิชา ภาษาอังกฤษ รหัสวิชา อ16101 ภาคเรียนที่ 2 ชั้นประถมศึกษาปีที่ 6

Instructions: Match the words to the pictures.

คำชี้แจง เขียนจับคู่รูปภาพ

palace

market

train station

museum

temple

theater

amusement park

department store

city center

park



ชื่อ

นามสกุล

ชั้น

เลขที่



WORKSHEET 15

Matching

1.



palace

market

train station

museum

temple

theater

amusement park

department store

city center

park



WORKSHEET 15

Matching

2.



palace

market

train station

museum

temple

theater

amusement park

city center

park



WORKSHEET 15

Matching

3.



market

train station

museum

temple

theater

amusement park

city center

park



WORKSHEET 15

Matching

4.



train station

museum

temple

theater

amusement park

city center

park



WORKSHEET 15

Matching

5.



museum

temple

theater

amusement park

city center

park



WORKSHEET 15

Matching

6.



museum

temple

amusement park

city center

park



WORKSHEET 15

Matching

7.



museum

temple

amusement park

city center



WORKSHEET 15

Matching

8.



museum

temple

amusement park



WORKSHEET 15

Matching

temple

amusement park

9.



10.





TOURIST ATTRACTIONS



department store



palace



market



train station

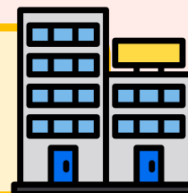


theater

park



city center



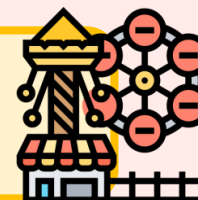
museum



temple



amusement park





CITY TOUR

Q1. **What** did the people talk about?

Q2. **Who** were the people in the video?

Q3. **Where** were they?





CITY TOUR





CITY TOUR

Q1. **What** did the people talk about?

They talked about booking for
a city tour.





CITY TOUR

Q2. **Who** were the people in the video?

A receptionist and a customer.





CITY TOUR

Q3. *Where* were they?

A hotel.



WORKSHEET 16

City Tour

Instructions: Read the dialogue below with your pair, then change the underlined information using your own words and practice speaking.

ใบงานที่ 16 เรื่อง City Tour
หน่วยการเรียนรู้ที่ 4 เรื่อง Recreation and Free Time
แผนการจัดการเรียนรู้ที่ 11 เรื่อง Going on Vacation
รายวิชา ภาษาอังกฤษ รหัสวิชา อ16101 ภาคเรียนที่ 2 ชั้นประถมศึกษาปีที่ 6

Instructions: Read the conversation below with your pair, then change the underlined information to your own and practice speaking
คำชี้แจง จับคู่อ่านบทสนทนา และเปลี่ยนข้อมูลตรงข้อความที่ขีดเส้นใต้ ฝึกพูดบทสนทนากับเพื่อน

Ann: Good morning, can I help you?

Mike: Yes, I would like to go for the City Tour. What are the interesting places in the city?

Ann: Well, you can see the museum, the palace, the amusement park, the train station, the city center and the big market.

Mike: Sounds great!

Ann: When do you want to go?

Mike: On Saturday afternoon.

Ann: OK. This is your ticket.

Mike: How much?

Ann: One hundred and twenty baht please.

Mike: Here you are.

Ann: Thank you. The bus will departure at 2 o'clock.

Mike: Many thanks.

Ann: My pleasure. Enjoy your trip.

____: _____, can I help you?

____: Yes, I would like to go for the City Tour. What are the interesting places in the city?

____: Well, you can see _____

____: Sounds great!

____: When do you want to go?

____: _____

____: OK. This is your ticket.

____: How much?

____: _____ baht please.

____: Here you are.

____: Thank you. The bus will departure at _____

____: Many thanks.

____: My pleasure. Enjoy your trip.



WORKSHEET 16

City Tour

(person 1) : Good morning , can I help you?

(person 2) : Yes, I would like to go for the City Tour.

What are the interesting places in the city?

(person 1) : Well, you can see the museum, the palace, the amusement park, the train station, the city center, and the big market

(person 2) : Sounds great!



WORKSHEET 16

City Tour

(person 1): When do you want to go?

(person 2): On Saturday morning. _____

(person 1): OK. This is your ticket.

(person 2): How much?

(person 1): One hundred and twenty _ baht please.

(person 2): Here you are.



WORKSHEET 16

City Tour

(person 1): Thank you. The bus will depart at
___ 8 o'clock. ___

(person 2): Many thanks.

(person 1): My pleasure. Enjoy your trip.

กิจกรรมนักเรียนปลายทาง



- 1. นักเรียนจับคู่กับเพื่อน
ทำใบงานที่ 16 เรื่อง City Tour
- 2. นักเรียนหาความหมาย
เพิ่มเติมได้จากพจนานุกรมหรือ
สมุดคำศัพท์
- 3. ฝึกพูดบทสนทนาตามบทบาท
ในใบงาน

กิจกรรมครูปลายทาง



- 1. ครูตรวจสอบความถูกต้องของ
ใบงานของนักเรียน
- 2. ครูคอยให้ความช่วยเหลือนักเรียนใน
การเขียนบทสนทนา
- 3. ครูสุ่มนักเรียนออกมาพูดหน้า
ชั้นเรียน สามารถประเมินนักเรียนโดย
ใช้แบบประเมินที่ 3 เรื่องการพูด
โต้ตอบตามสถานการณ์ที่กำหนดให้





Words of the Day

A large house that is the official home of a king or a queen




palace

The central part of a city



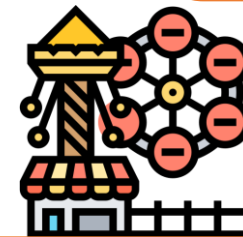
city center

A building or a room with rows of seats which people can watch a performance, a movie, or another activity



theater

A place where people can go to enjoy games, rides, and other activities



amusement park

บทเรียนครั้งต่อไป



A Happy Trip (1)

สิ่งที่ต้องเตรียม

ใบความรู้ที่ 5 เรื่อง การใช้ be going to

ใบงานที่ 17 เรื่อง Read an E-mail

ใบงานที่ 18 เรื่อง Write an E-mail

สามารถดาวน์โหลดได้ที่ www.dltv.ac.th



ฝึกไว้ให้คิด

English a Day

New places always help us
look at life differently.

Cr. Joan Bauer

